

Макроикономическа ситуация в България: *Пролет `2016*

Божидар Данев, изпълнителен председател на БСК

ОЦЕНКИ НА МЕЖДУНАРОДНИТЕ ИНСТИТУЦИИ






"Барометър за реформи – пролет `2016"

BUSINESSEUROPE



Само 20% от препоръчаните от ЕК реформи са били изпълнени на национално равнище, в сравнение с 22% през 2015 г.

Сравнение с водещи икономики:

	ЕС	САЩ	България
Обща данъчна тежест	 48,2	 25,4	 42,1
Данъчната тежест върху труда	51,0	31,5	33,6
Учене през целия живот	45	59	12
Коеф. на възрастова зависимост (2015 ↪ 2050 г.)	29 ↪ 49	22 ↪ 37	30 ↪ 54
Разходи, свързани с повишаването на средната възраст на населението (2015 ↪ 2050 г.)	19 ↪ 26	13 ↪ 18	14 ↪ 15

Показатели за бизнес средата



WORLD BANK

	САЩ	България	Естония	Румъния
Индекс за на правене на бизнес	7	38	16	37
Време за плащане на данъци (часа)	175	423	81	159
Време за започване на бизнес (дни)	5,6	18,0	3,5	8,0
Време за регистриране на собственост (дни)	15,2	11,0	17,5	19,0
Производство по несъстоятелност (год.)	1,5	3,5	3,0	3,3
Време, отделено на длъжностни лица (% от времето за управление)		16,1	6,5	15,8
Време за получаване на лиценз (дни)		41	16	23
Време за освобождаване на износ (дни)		2,3	2,0	1,1
Неофициални плащания на държавни служители (% от фирмите)		18,2	0,2	18,7
Ср. брой срещи между фирмите и данъчните служители		1,8	0,7	1,3
Загуби поради кражби, грабежи и вандализъм (% от продажбите)		0,7	0,2	0,4

Макроикономически дебаланси



1. **Финансовият сектор** се стабилизира, но продължава да е рисков.
2. **Големи задължения на предприятията** и пречки пред намаляването им.
3. **Външната позиция на страната** се подобри, но съществуват рискове.
4. **Пенсионната система** се развива устойчиво, но половината от възрастните са застрашени от бедност или социално изключване
5. Системата на **здравеопазването** е с ограничена достъпност, ниска степен на финансиране и незадоволителни резултати
6. **Слабостите на пазара на труда** затрудняват растежа и ограничават капацитета на икономиката
7. **Образователната система** има ограничен капацитет за включване на уязвимите групи и за предоставяне на умения
8. **Висок дял на хората, изложени на риск от бедност или социално изключване**
9. Предизвикателства по отношение на **бизнес средата**:

Макроикономически дебаланси



Предизвикателства по отношение на бизнес средата:

- ✓ Нестабилна нормативна уредба
- ✓ Ниско доверие в съдебната система
- ✓ Корупция
- ✓ Слаби и фрагментирани институции
- ✓ Бавно изпълнение на реформите в областта на публичната администрация и електронното управление
- ✓ Слабости на системата на обществените поръчки
- ✓ Недостатъчен достъп до финансиране
- ✓ Липса на инвестиции, вкл. в научни изследвания и развойна дейност
- ✓ Забавяне на структурните реформи в ключови сектори като енергетиката
- ✓ Дълги процедури по несъстоятелност

Макроикономически дебаланси

Рискове пред финансовия сектор

⚠ *Банкова система:*

- ✓ Фалит на КТБ
- ✓ Държавна помощ за FIBank
- ✓ Стрес тестове
- ✓ Замърсени портфейли
- ✓ Застой в кредитирането

⚠ *Пенсионни дружества*

⚠ *Застрахователни дружества*



ОСНОВНИ МАКРОИКОНОМИЧЕСКИ ПОКАЗАТЕЛИ

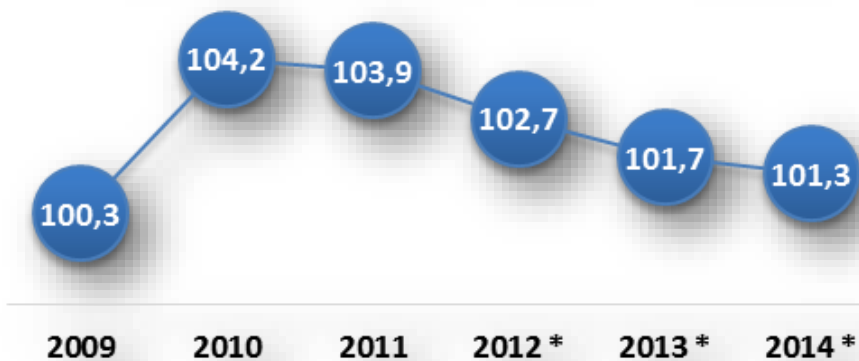


БВП и производителност на труда

БВП



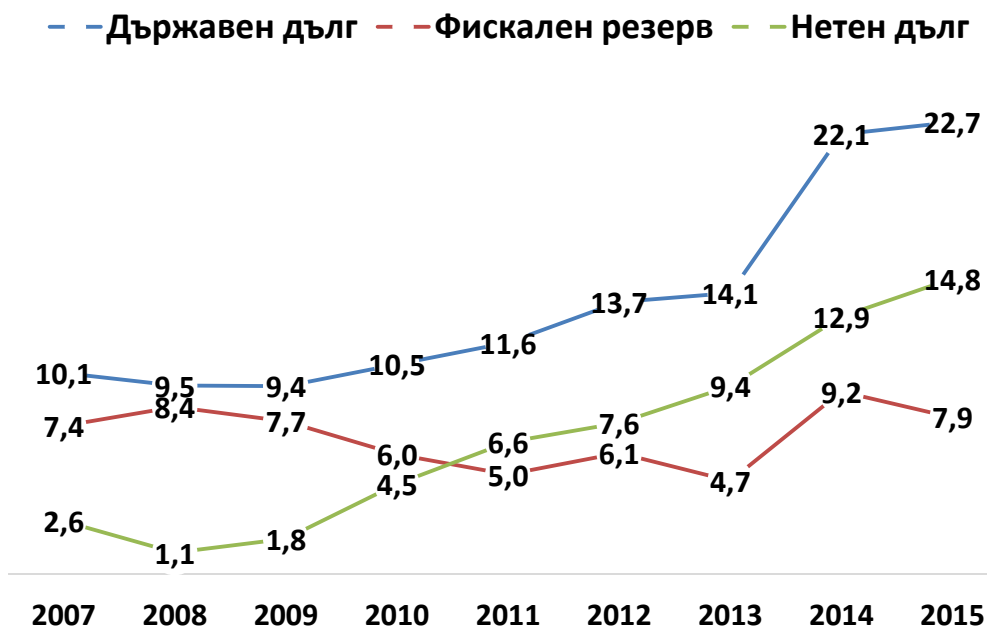
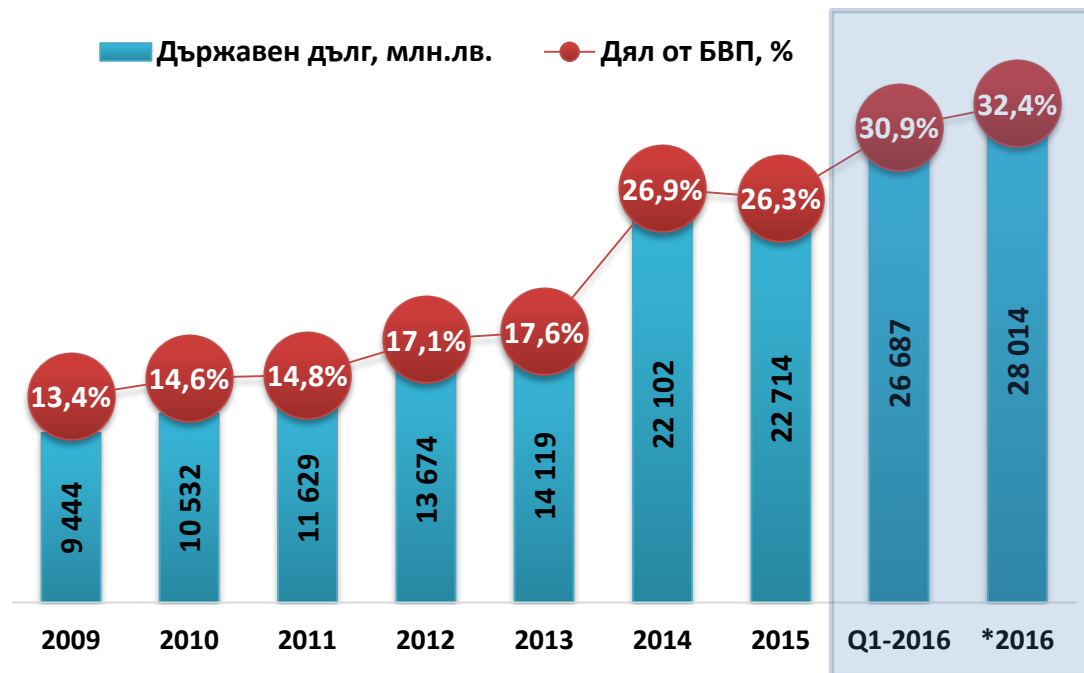
Темп на производителността на труда



Инвестиции (% от БВП)




Държавен дълг



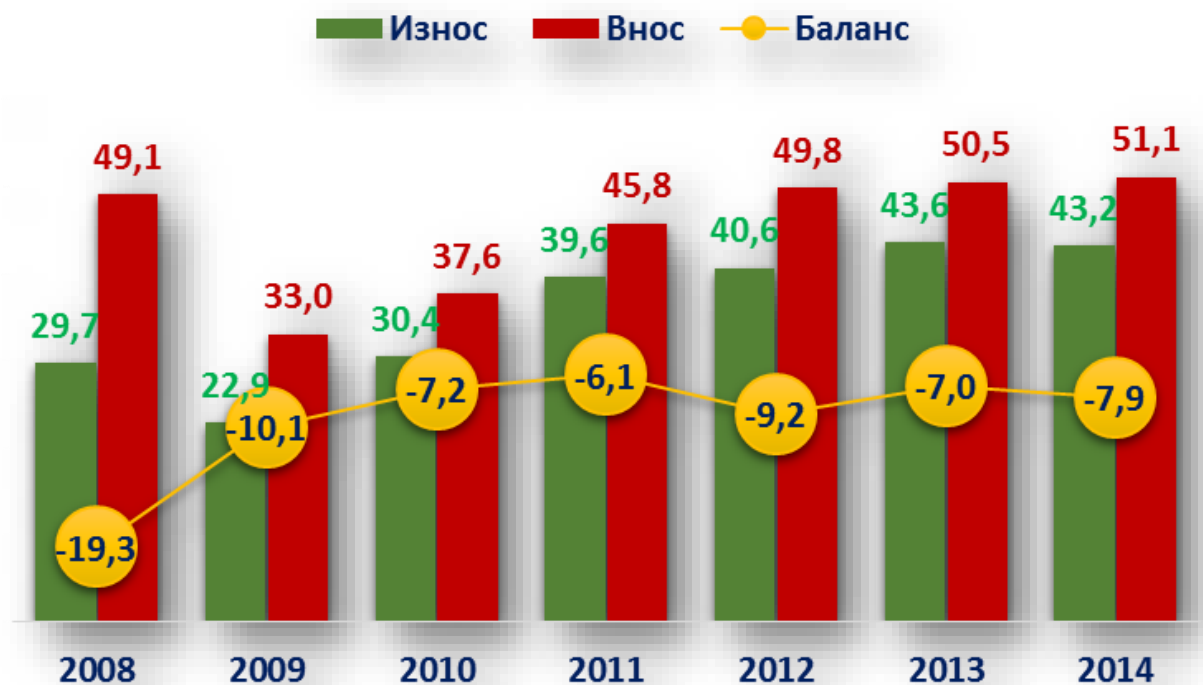
Задължения на общините

- Общият размер на общинския дълг в края на 2015 г. достига **1 269 471 166 лв.** (в т.ч. издадени общински гаранции за 1 873 242 лв.)
- Общо 71 общини (26,8% от всички) имат просрочени задължения, надхвърлящи 5% от разходите им за последната година



- Разходите на 57 общини (21.5%) надвишават с над 15 на сто средногодишния размер на разходите за последните 4 години
- 156 общини (58,7% от всички) имат отрицателно бюджетно салдо през 2015 г., а 8 общини са с отрицателно салдо за последните три години (Несебър, Враца, Шабла, Ловеч, Бойчиновци, Белене, Нова Загора, Казанлък)

Външна търговия (млрд. лв.)



Водещи стоки в износа на България 2014 г.

Описание	Износ 2014 г. (хил. щ. д.)	Среден год. ръст на износа в количество 2010-2014 (%)
Леки нефтени деривати	1 393 043	4
Рафинирана катодна мед	1 362 052	1
Средни и тежки нефтен деривати	1 326 550	-2
Нерафинирана анодна мед	925 107	36
Медикаменти	818 486	10
Пшеница	671 667	11
Семена от слънчоглед	496 455	10
Електроенергия	444 803	-1
Царевица	374 731	34
Комплекти автомобилни кабели	359 247	6
Руди на благородните метали и техни концентрати	315 477	
Цигари, съдържащи тютюн	298 781	16
Медни руди и техни концентрати	280 681	29
Калцинирана сода	248 208	4
Части за апарати	237 363	-3
Слънчогледово олио	185 021	36
Барове и пръти от ковано желязо	174 482	20
Електрически табла, <1000 V	173 384	24

ЧОВЕШКИ РЕСУРСИ

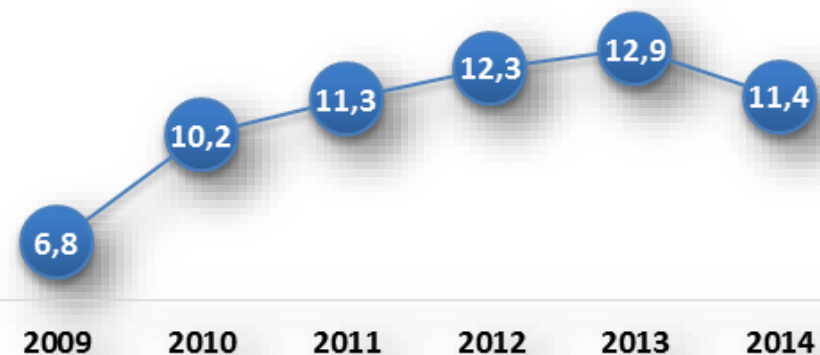


Заетост и безработица

Коефициент на заетост (20-64 г.)



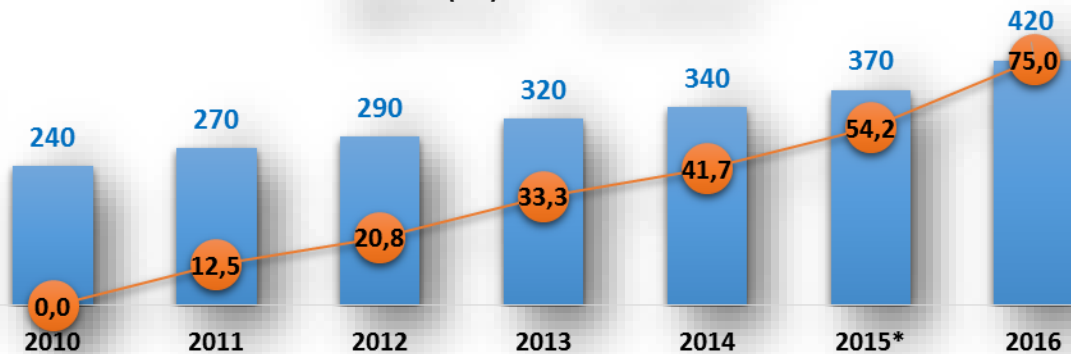
Коефициент на безработица



Цена на труда

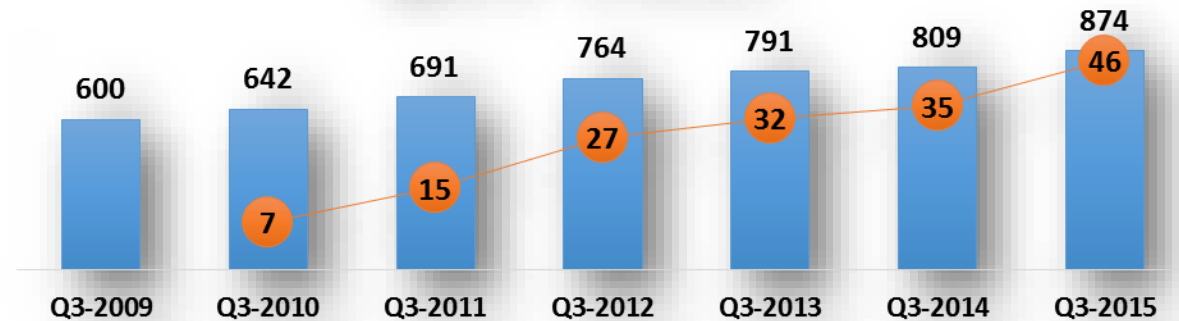
МИНИМАЛНА РАБОТНА ЗАПЛАТА

■ МРЗ (лв.) ● 2010=100



СРЕДНА РАБОТНА ЗАПЛАТА

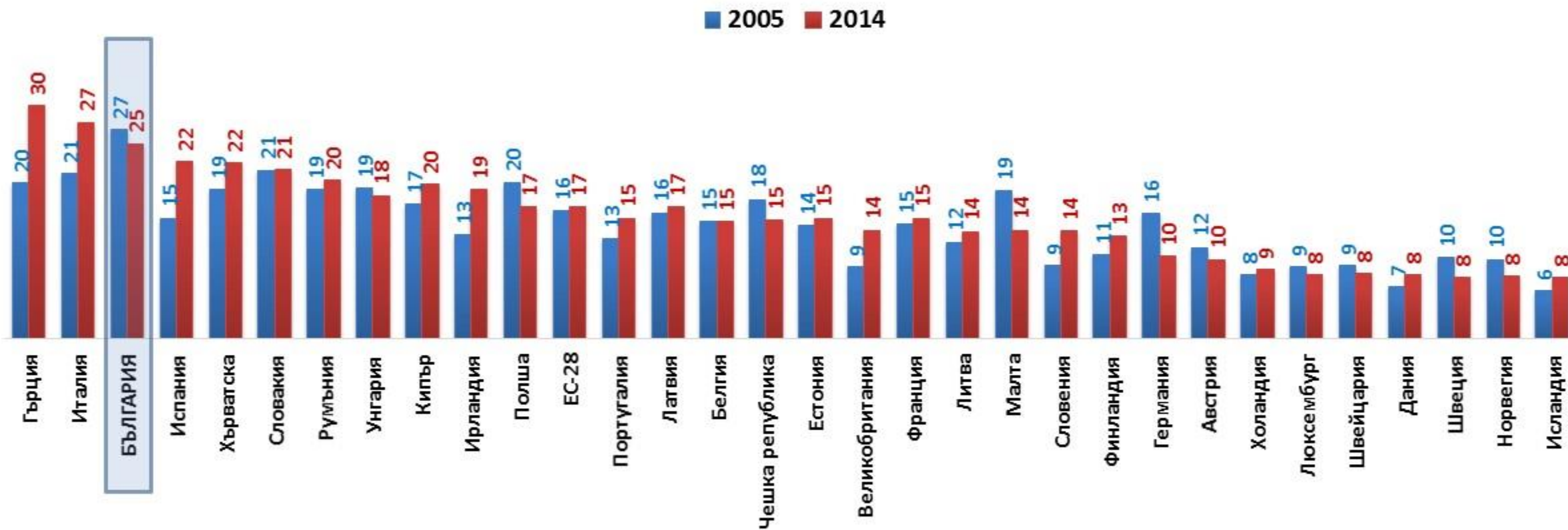
■ СРЗ, лв. ● 2010=100, %



* През 2015 г. МРЗ беше увеличавана два пъти - 360 лв. от 1 януари и 380 лв. от 1 юли

Млади хора (15-34 г.), които нито учат, нито работят (%)

СТИГА ВЕЧЕ!

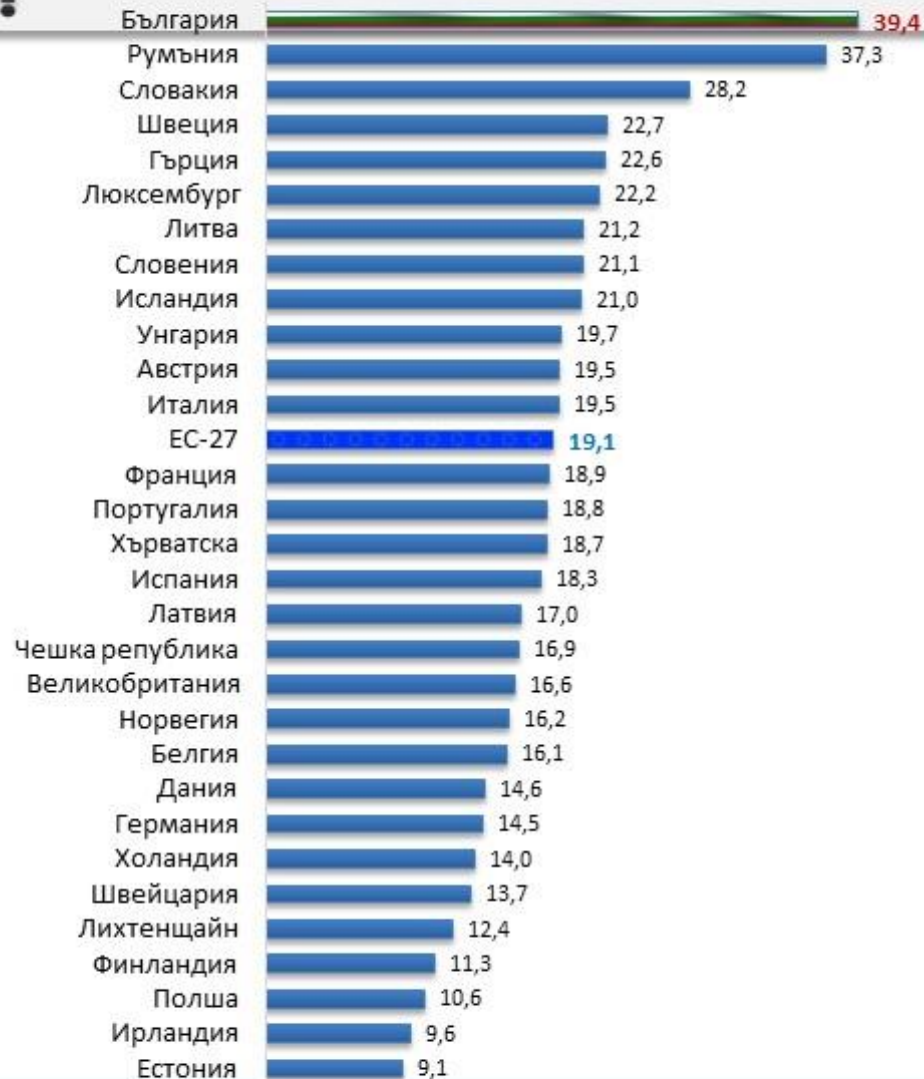


Евростат

Разходи за образование (лв.)



Дял на 15-годишните ученици с ниво 1 и по-ниско по критерия „Грамотност за четене“ (2012 г.)



- ⚙️ **«Грамотност за четене»** = Способността на учениците да използват писмена информация в житейски ситуации. Грамотността за четене се възприема от PISA като възможност за развитие на знанията и потенциал за участие/представяне в обществото.
- ⚙️ **«Ниво 1 и по-ниско»** = Учениците имат сериозни затруднения при използването на четивни умения като ефективен инструмент за ускоряване и разширяване на знанията и уменията си в други области.

*PISA - Програма на ОИСР за международно оценяване на учениците

ОБЩЕСТВЕНА СИГУРНОСТ

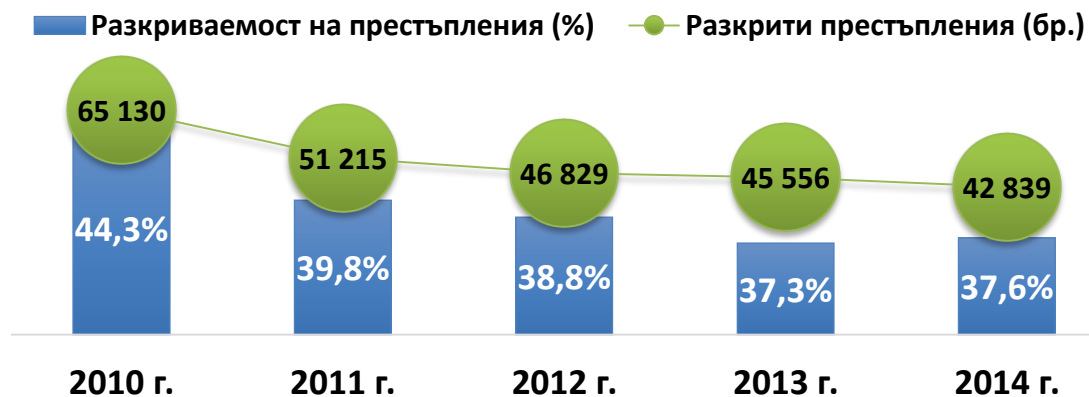


Ниво на престъпност и разкриваемост

Ниво на престъпност (% от населението)



Разкриваемост на престъпления



Ефективност на системата за сигурност



БЛАГОДАРЯ ЗА ВНИМАНИЕТО!

Божидар Данев

Изпълнителен председател на БСК

danev@bia-bg.com

