



Задължения на предприятията от нефинансовия сектор на икономиката – 2011 г.

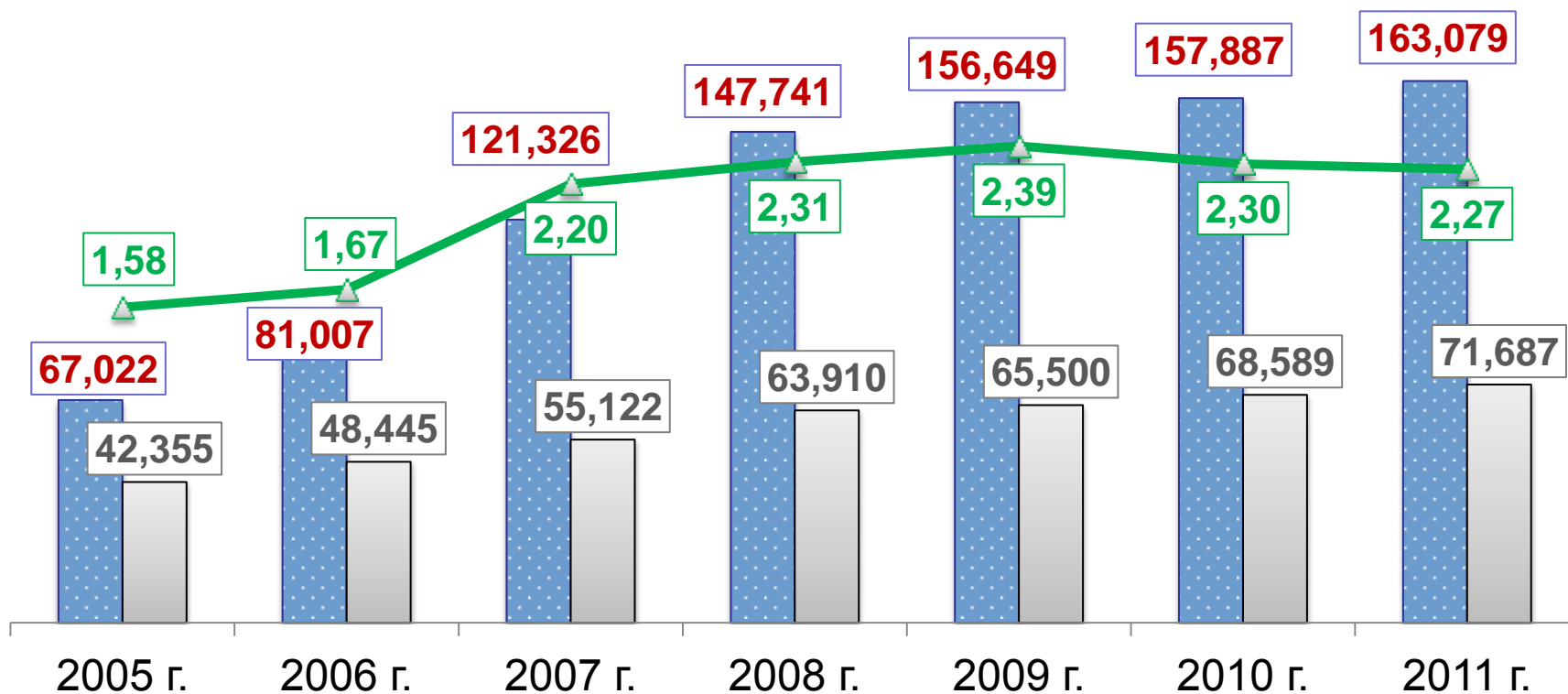
Пресконференция, 14.01.2013 г.

ЗАДЪЛЖЕНИЯ И БВП

■ ЗАДЪЛЖЕНИЯ на нефинансовите предприятия (млрд.лв.)

■ БВП (съпост.цени спрямо предх.год., млрд.лв.)

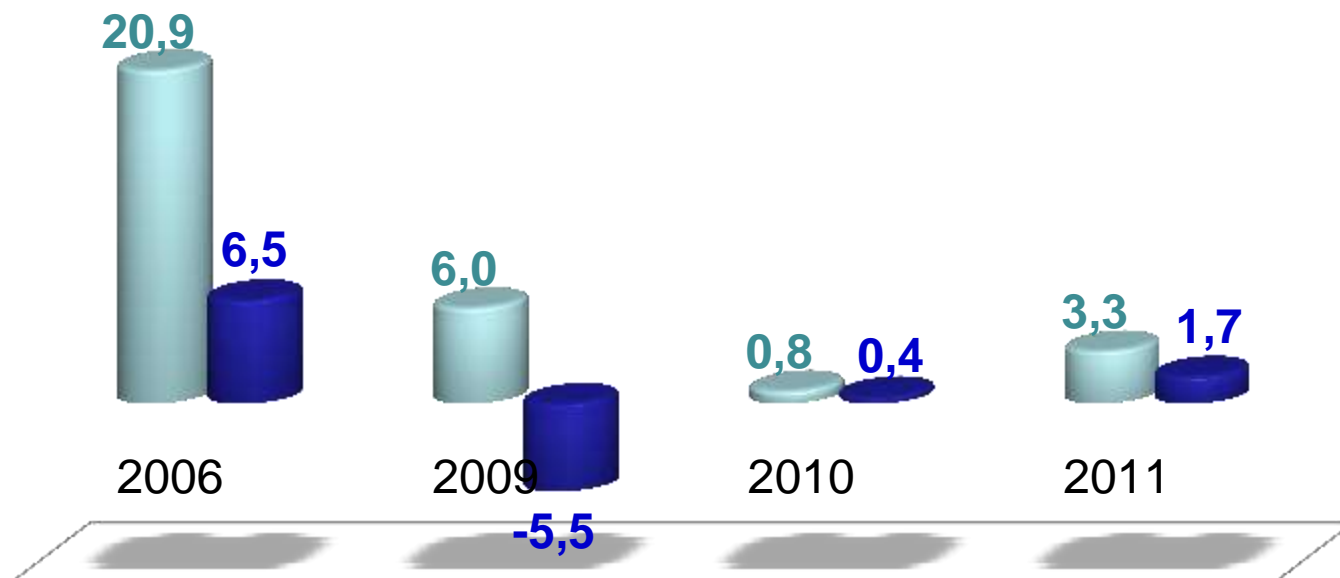
▲ Съотношение на задълженията към БВП



ЗАДЪЛЖЕНИЯ И БВП

Темп на нарастване на задълженията и на БВП

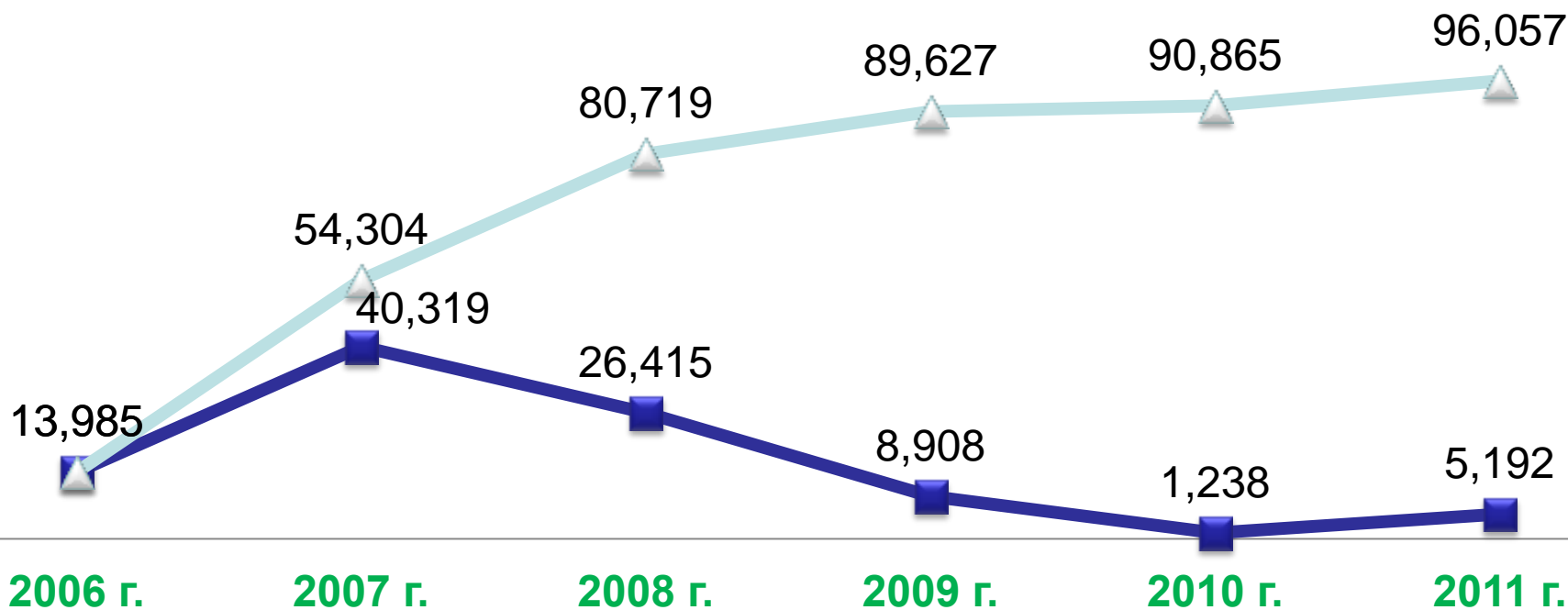
■ Задължения ■ БВП (съпост.цени, предх.г.)



Прираст на задълженията (млрд.лв.)

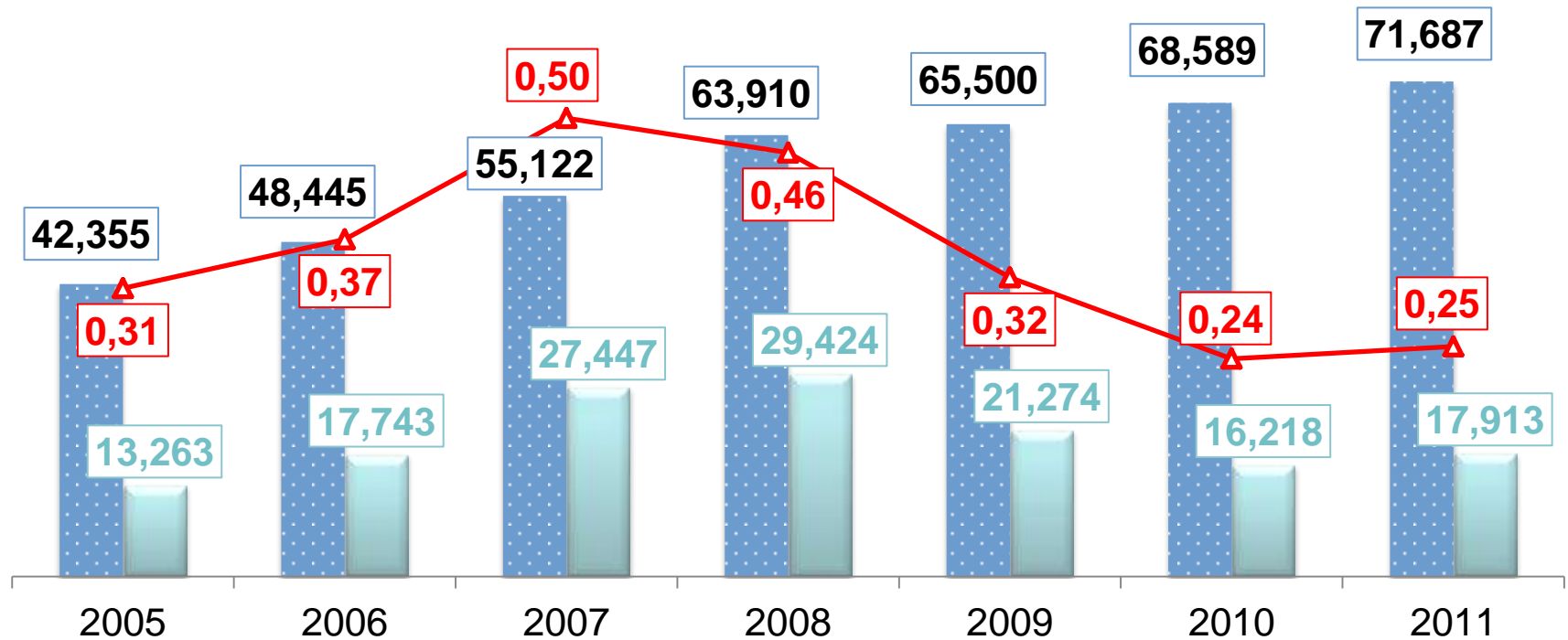
■ Прираст на задълженията спрямо предх.година

▲ Прираст на задълженията спрямо 2005 г.

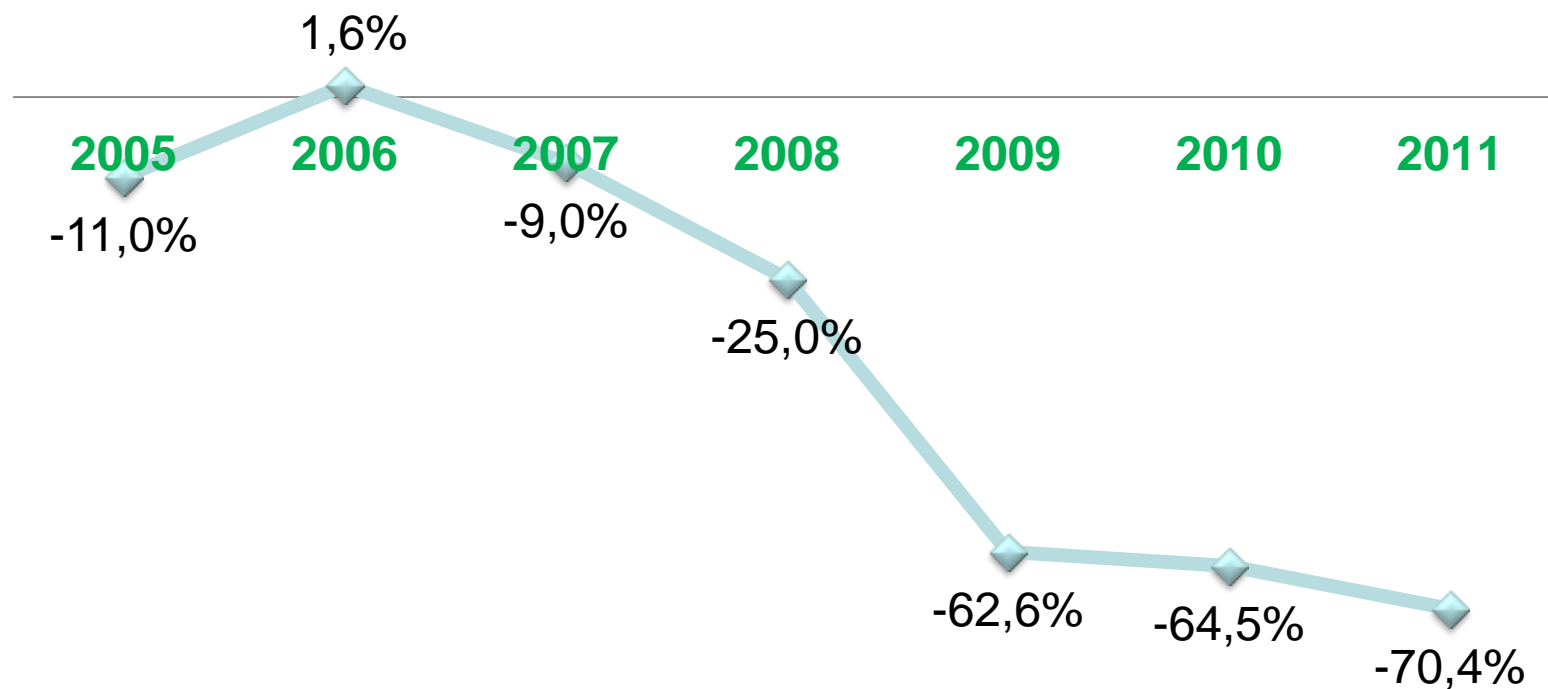


ИНВЕСТИЦИИ

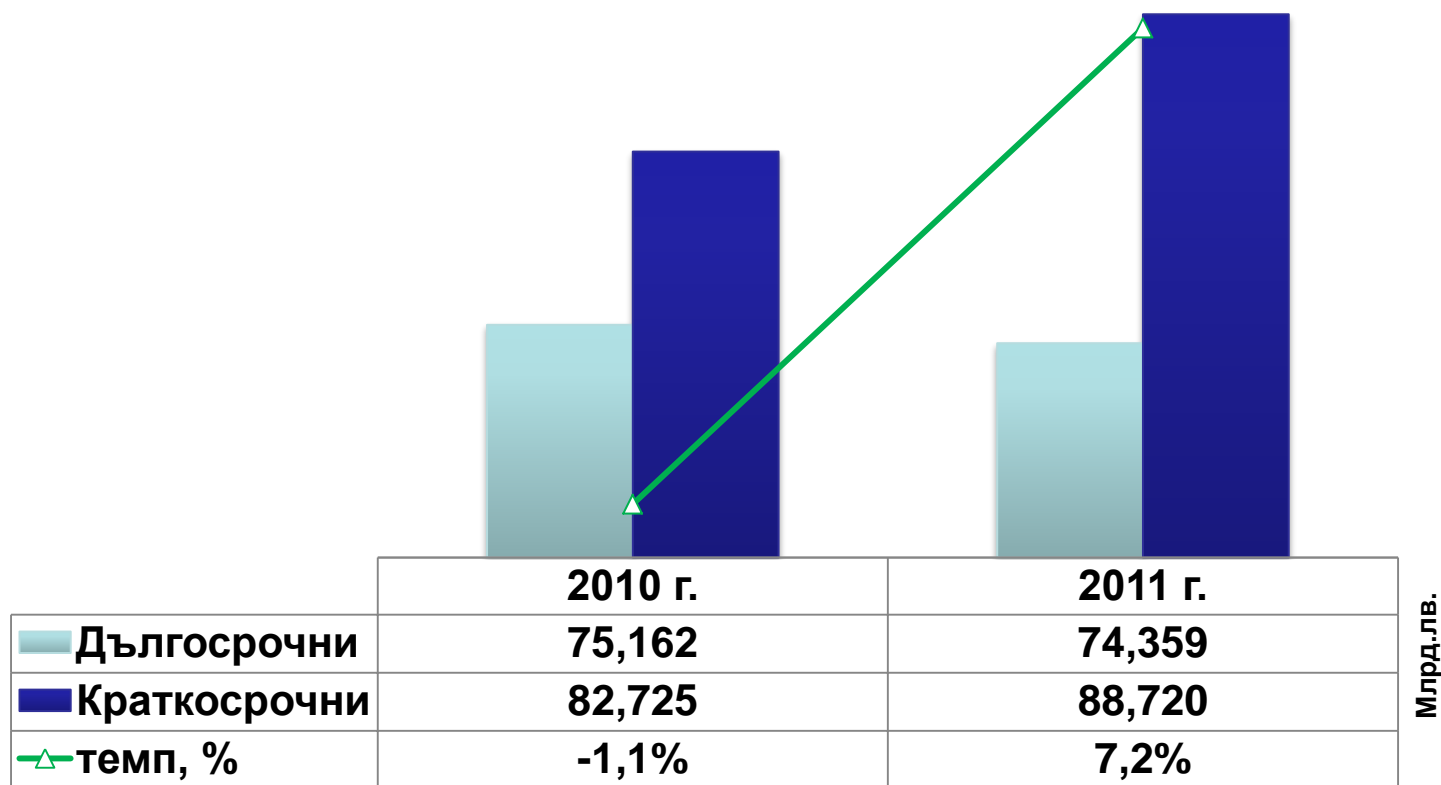
- БВП (съпост.цени спрямо предх.год., млрд.лв.)
- Разходи за придобиване на ДМА в млрд.лв.
- ▲ Съотношение на инвестициите към БВП



Съотношение между приходите от продажби и задълженията



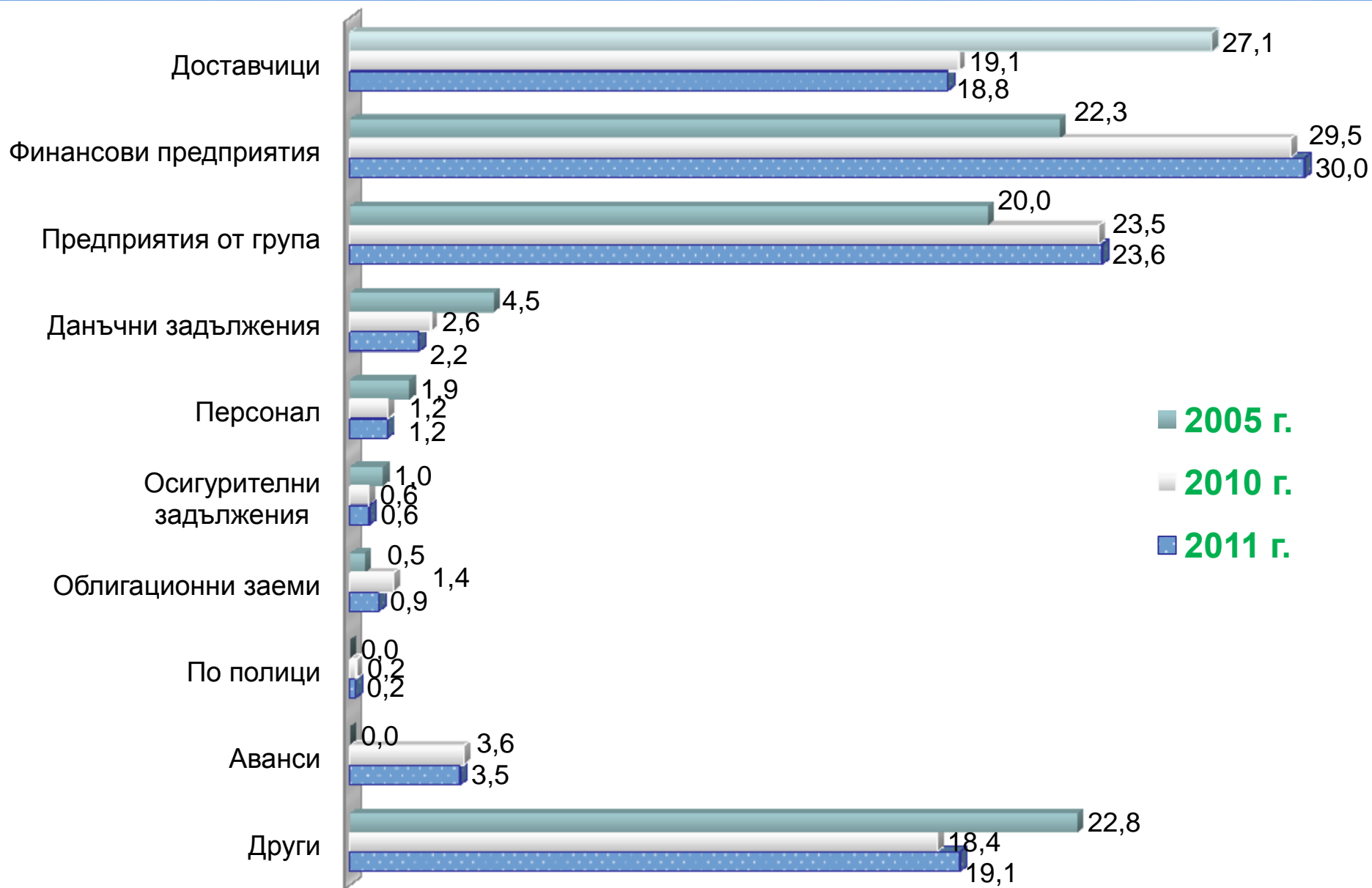
Срочност на задълженията



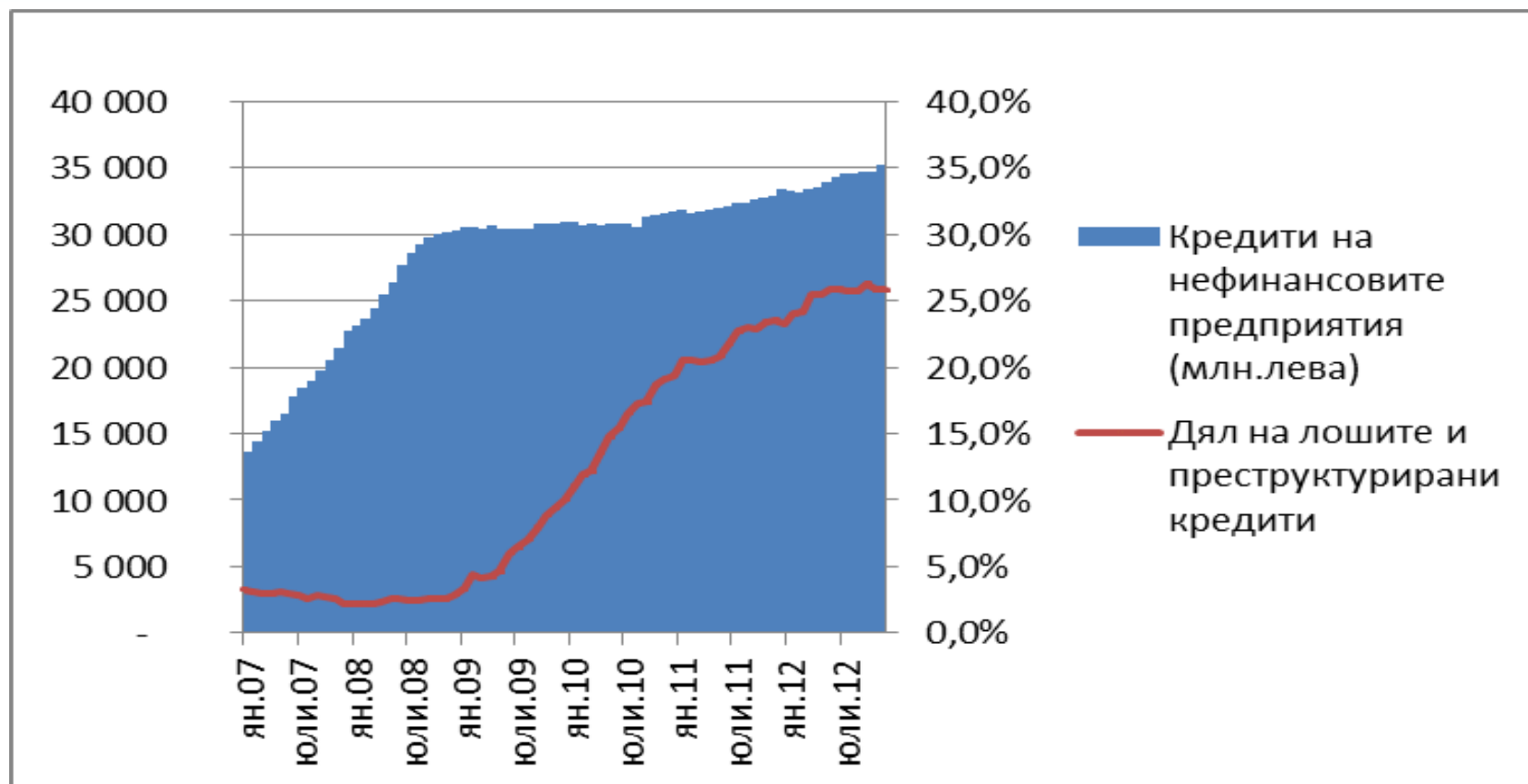
Задължения по икономически сектори (млрд.лв.)

<i>Дейност</i>	<i>2010 г.</i>	<i>2011 г.</i>	<i>разлика</i>
Търговия	34,2	35,7	1,5
Операции с недвижими имоти	23,6	25,2	1,6
Строителство	20,3	18,7	-1,6
Производство и разпространение на електрическа и топлинна енергия и газообразни горива	11,3	13	1,7
Транспорт, складиране и пощи	7,0	7,1	0,1
Далекосъобщения	6,3	7,1	0,8
Производство на хранителни продукти, напитки и тютюневи изделия	6,2	6,1	-0,1
Хотелиерство и ресторантьорство	5,4	5,5	0,1
Производство на основни метали	7,9	4,9	-3,0

Структура на задълженията в %

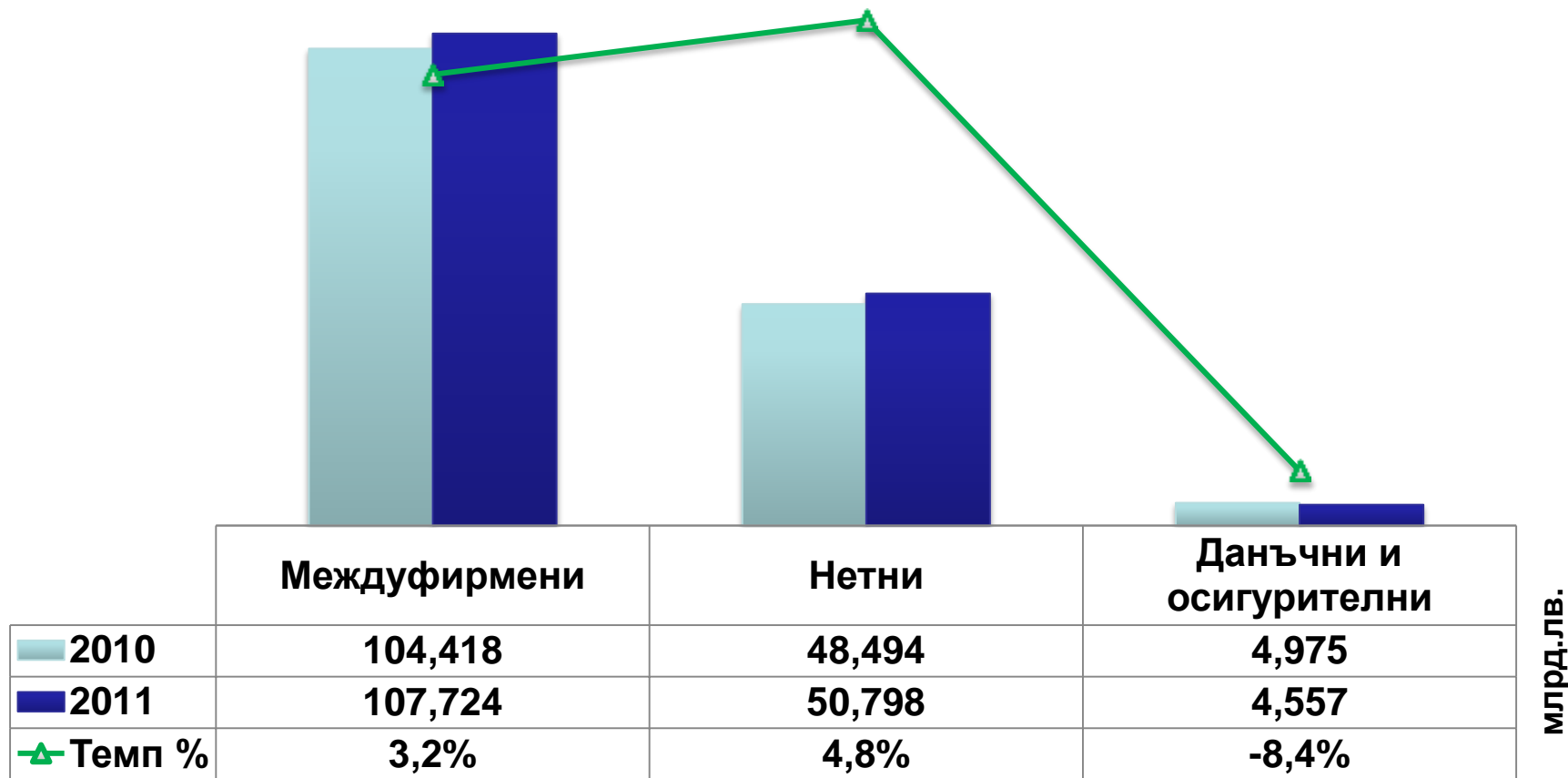


Лоши и преструктурирани кредити (Януари 2007-Ноември 2012 г.)



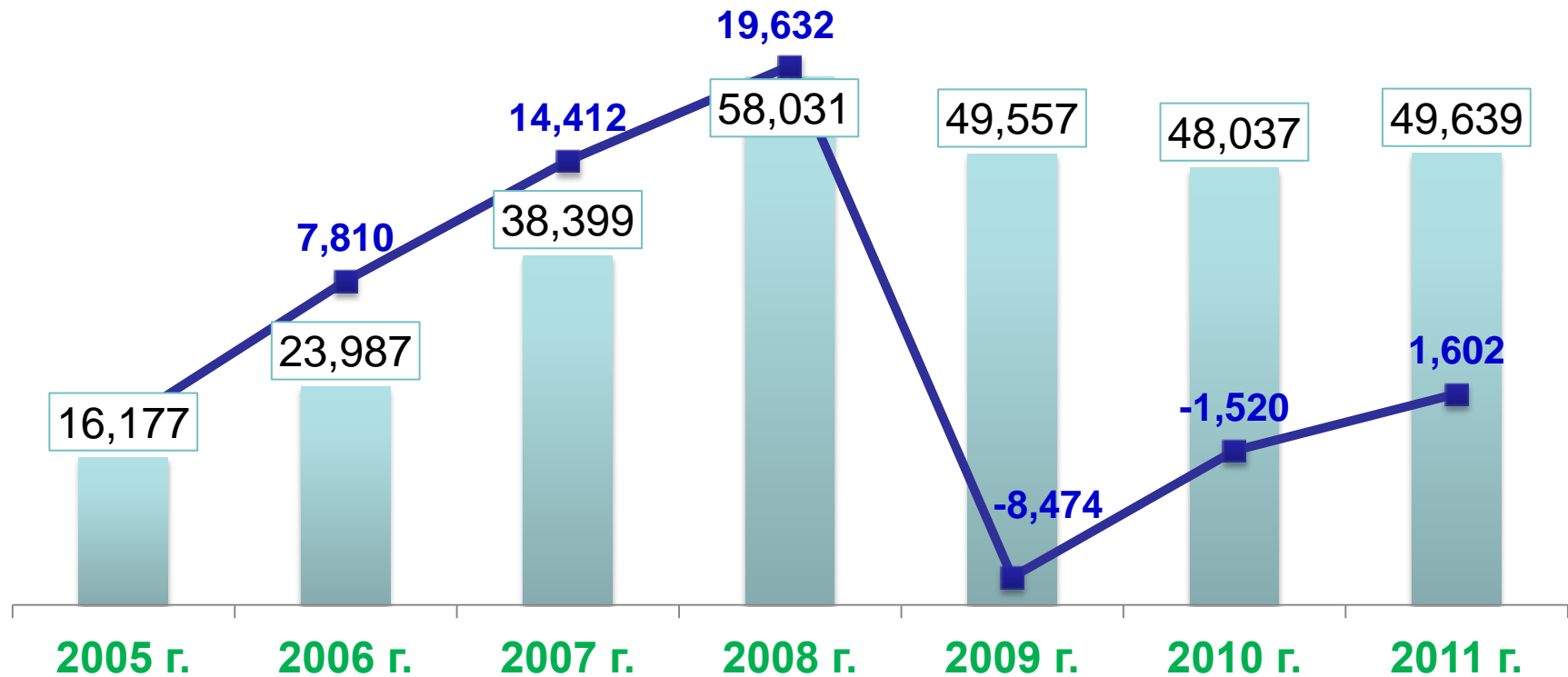
Към Ноември 2012 г. делът на лошите и преструктурирани кредити е **25.8%**

Междуфирмени, нетни и данъчни задължения



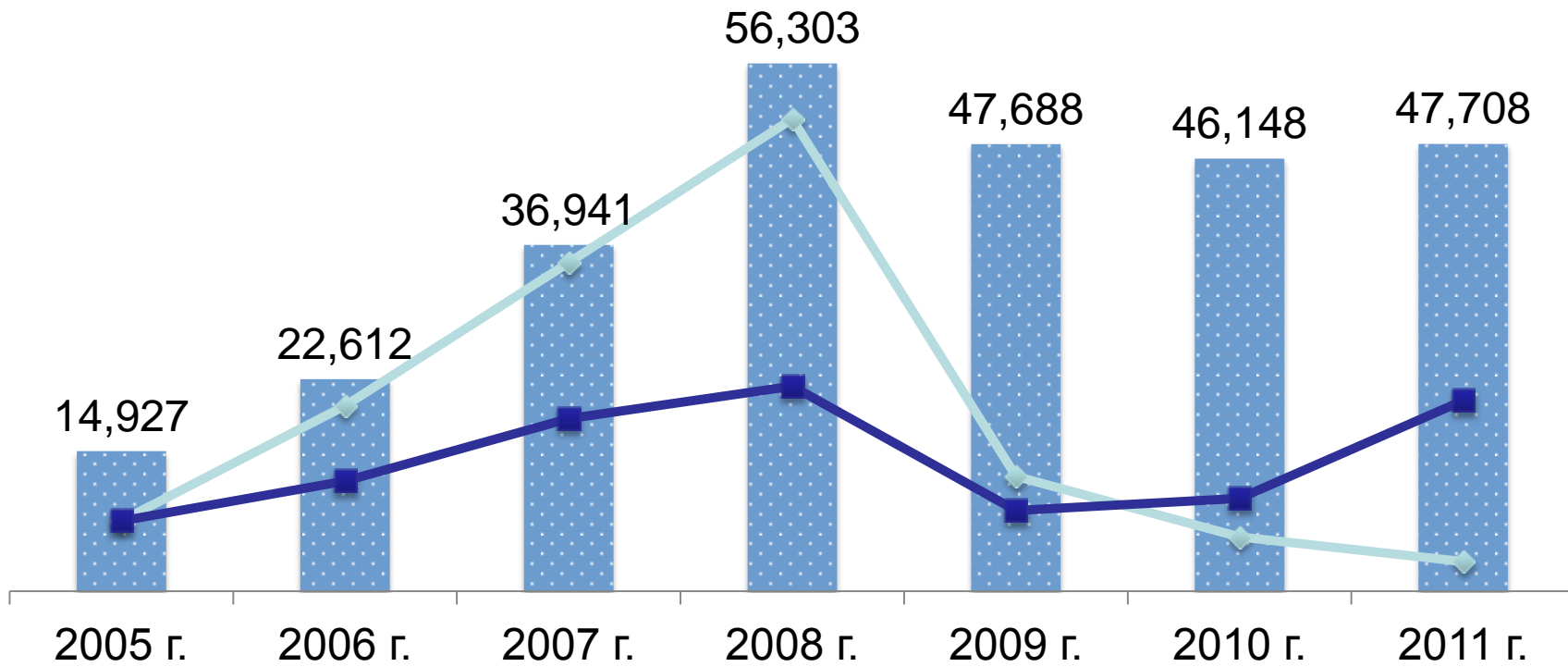
Нетни задължения

■ Нетни задължения (млрд.лв.) ■ Прираст на нетните зад. спрямо предх.година



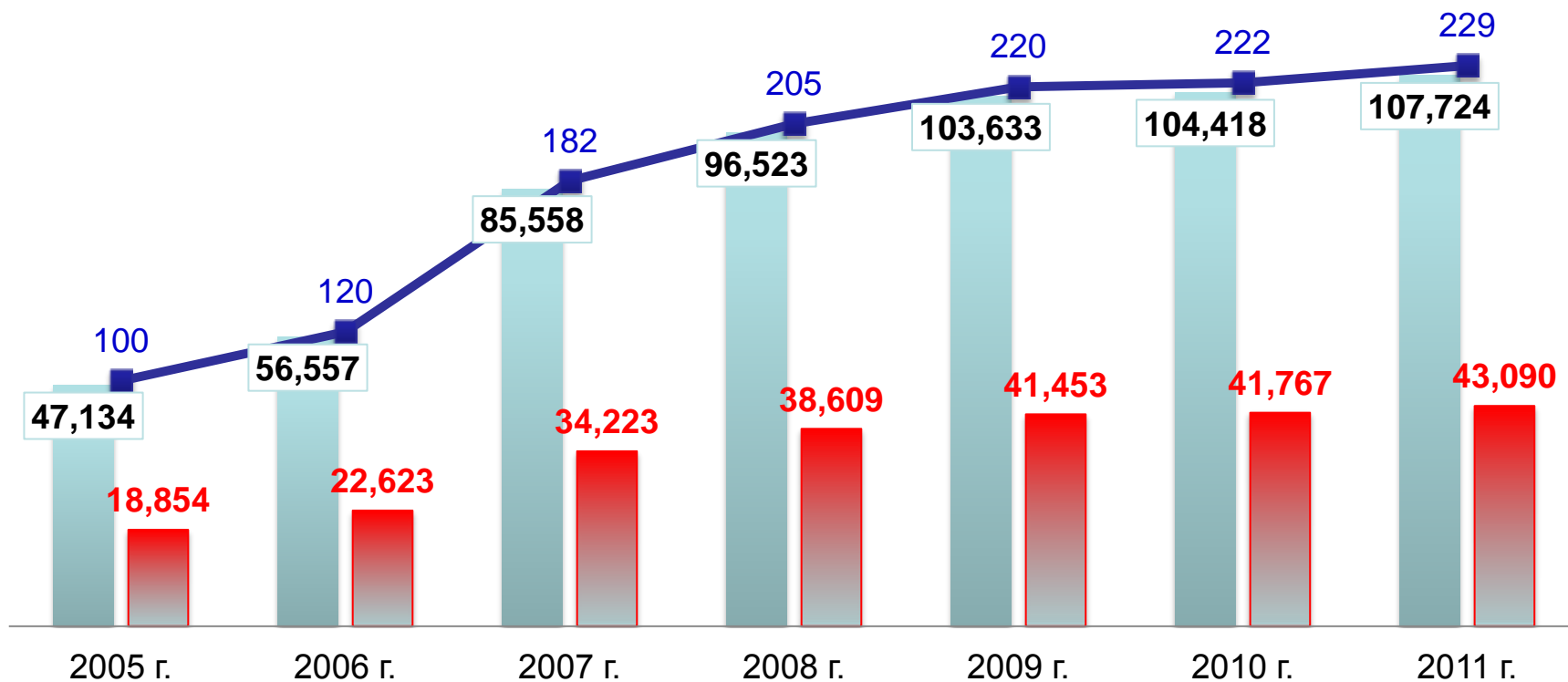
Задължения към финансови предприятия

- Задължения към финансови предприятия (млрд.лв.)
- ◆ Прираст на дългосрочните задължения към фин.предприятия
- Прираст на краткосрочните задължения към фин.предприятия



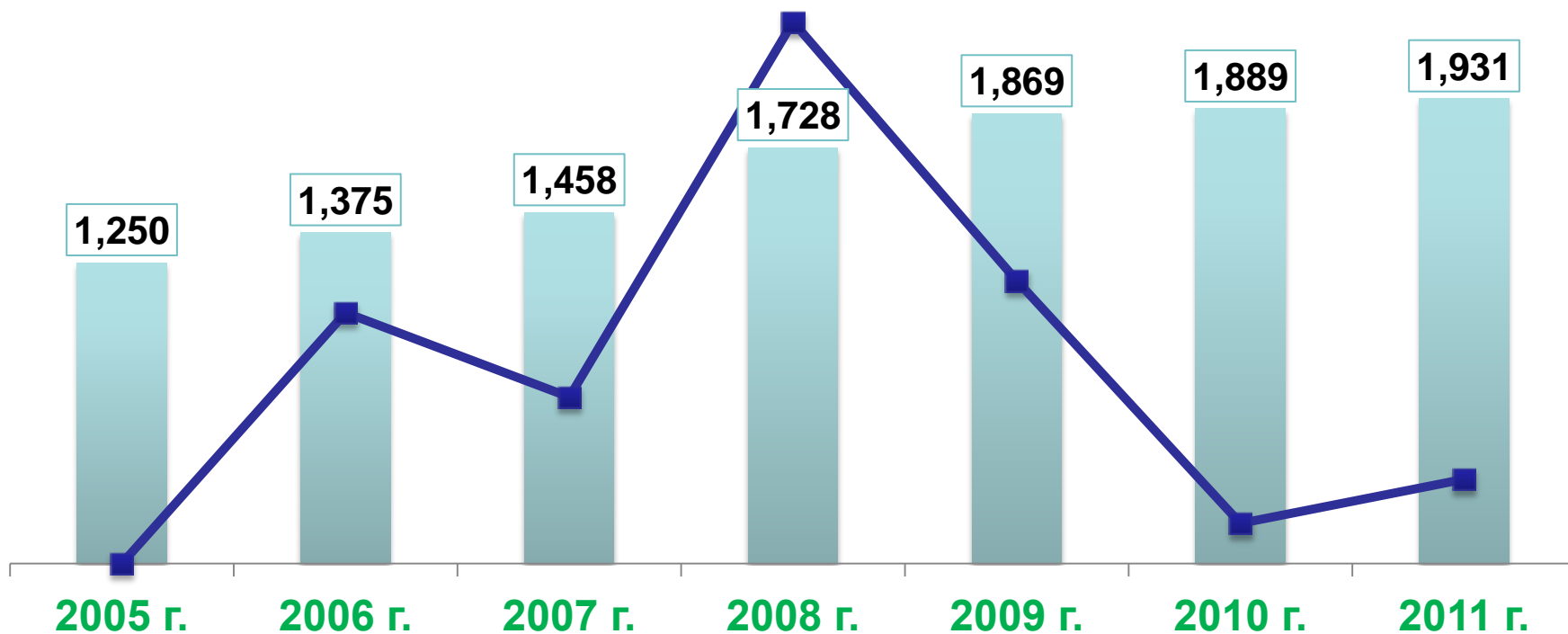
Междуфирмени задължения

- Междуфирмени задължения (млрд.лв.)
- Просрочени междуфирмени задължения (експертна оценка)
- Темп на междуфирмените задължения спрямо 2005 год.



Задължения към персонала

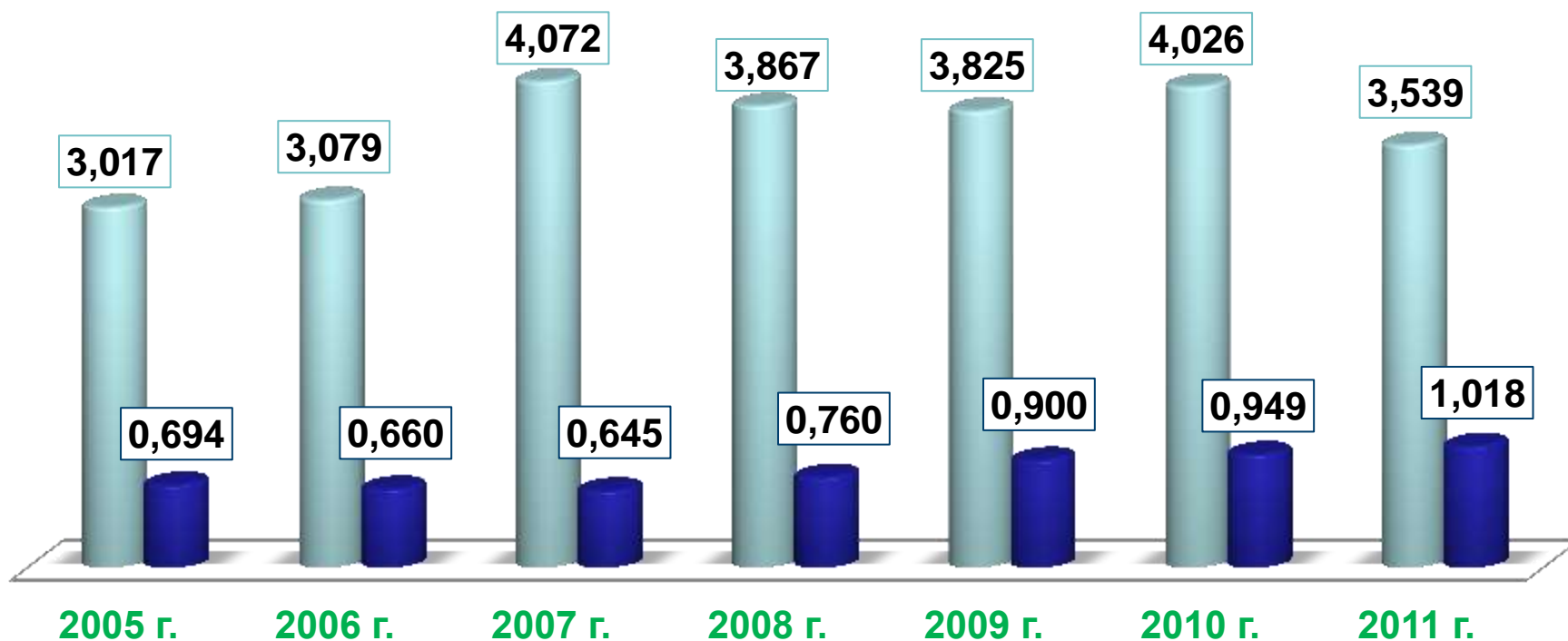
■ Задължения към персонала (млрд.лв.) ■ Прираст на задълженията към персонала



Данъчни и осигурителни задължения

■ Данъчни задължения (млрд.лв.)

■ Осигурителни задължения (млрд.лв.)



ИЗВОДИ

1. За разлика от останалите страни в ЕС, България има малък държавен дълг (17% от БВП), но огромен и непрекъснато нарастващ корпоративен дълг (227% от БВП), което блокира растежа.
2. Структурните деформации в икономиката още не са преодолени и задълженията продължават да растат по-бързо от БВП. Задълженията надхвърлиха 163 млрд.лв., което е с 5 млрд.лв. (3,3%) повече спрямо 2010г.
3. През 2011 г. отново е най-голямо увеличението на междуфирмените задължения, които достигнаха 107.7 лв. и с 3,306 млрд.лв. (3,2%) повече спрямо 2010 г. Задълженията към предприятията в група и към свързани и асоциирани предприятия спрямо 2010 г. са повече с 1,4 млрд.лв.(3,8%), а към доставчици – с 437 млн.лв. (1,4%).
4. Продължиха да се увеличават задълженията на предприятията към финансовите институции. Увеличението им е с 2,3 млрд. лв. (4,9%). Прирастът е само от заеми с краткосрочен характер за текуща производствена дейност, които се увеличават с 3,4 млрд. лв. (23,7%).

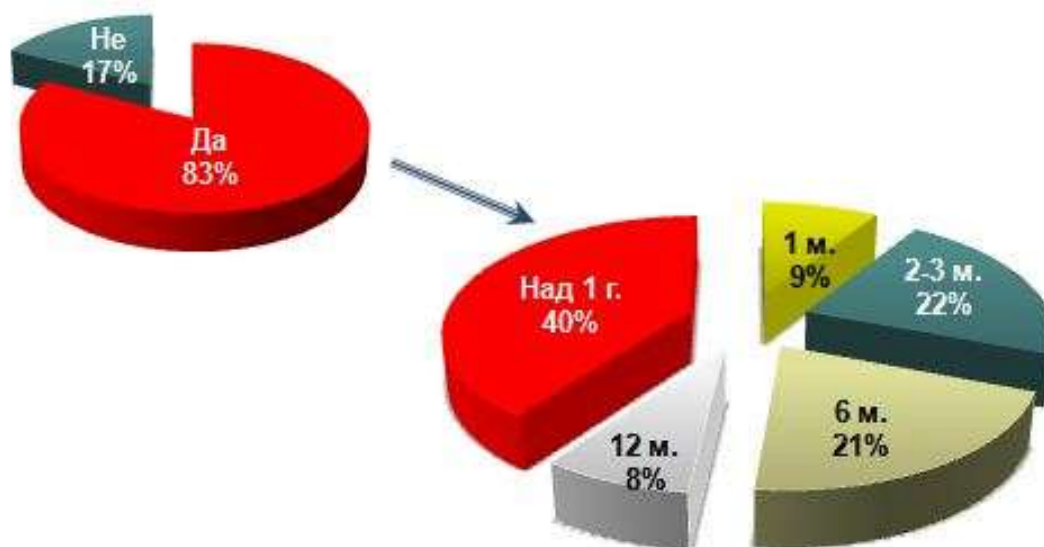
ИЗВОДИ

5. Продължи значителното увеличение на задълженията към персонала от нередовно изплащане на заплати. В сравнение с 2010 г. те са повече със 42 млн.лв.(2,2%), а за осигуровки – с 69 млн.лв. (7,3%)
6. Намаляват данъчните задължения. В края на 2011 г.те са 3,5 млрд.лева, а спрямо 2010 г. са по-малко с 487 млн.лева (-12,1%).
7. Държавата и общините и през 2011 г. продължиха да генерират междуфирмени задължения, но в по-малка степен спрямо 2010 г. Задълженията към бизнеса са, както следва:

	Към 31.12.2011 г.	Към 30.09.2012 г.
Държавен бюджет	170 млн.лв.	111 млн.лв.
Общини	207 млн.лв.	176 млн.лв.
Общо	377 млн.лв.	287 млн.лв.

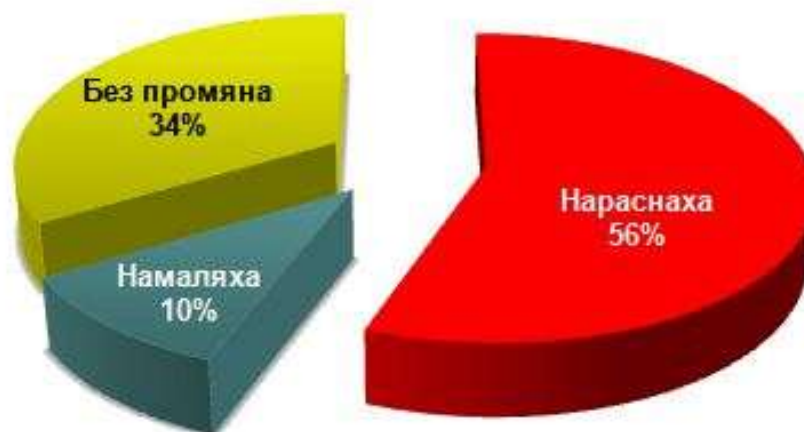
Резултати от онлайн анкета на БСК – 2011 г.

Имате ли просрочени **НЕСЪБРАНИ** **ВЗЕМАНИЯ** от Ваши контрагенти?



Резултати от онлайн анкета на БСК – 2011 г.

**Спрямо предходната година през 2011 г.
просрочените Ви несъбрани вземания:**



ПРОГНОЗА ЗА 2012 Г.

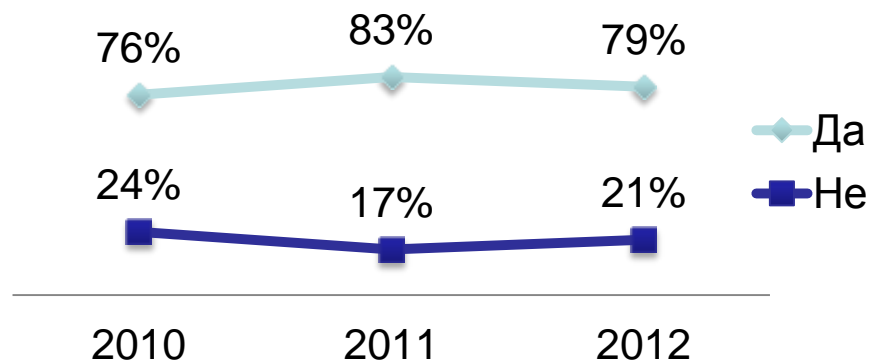
- **Задлъжнялостта запазва високи нива и през 2012 г., според данните от традиционната годишна анкета на БСК сред членовете на камарата „2012 г. през погледа на бизнеса»**
- **Очертаващата се икономическа стагнация, намаляващите продажби на вътрешния пазар и затрудненият достъп до финансиране няма да създават условия за намаляване на задлъжнялостта.**
- **Нарастването на броя на фалитите, както и на случаите с фактическа неплатежоспособност, бавните процедури по несъстоятелност, влошаващото се обслужване на кредитите, ще водят до нарастване на задлъжнялостта.**
- **Влияние върху финансовото състояние на предприятията ще оказва и постепенното намаление на износа.**

Резултати от онлайн анкета на БСК – 2012 г.

- **Извадка:** 521 анкетиращи
- **Период на провеждане:** 1-10 декември 2012 г.

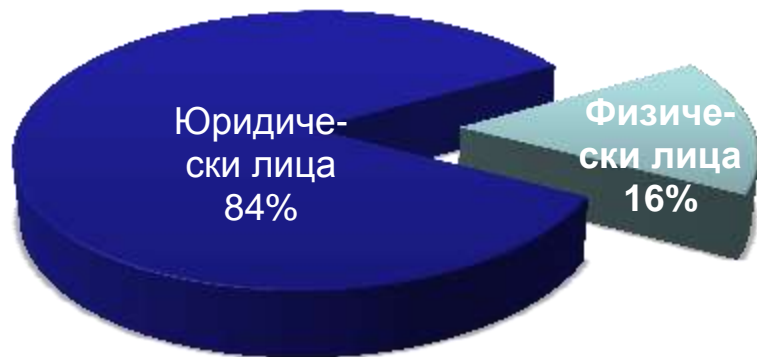
Имате ли просрочени несъбрани вземания?

2012 г.

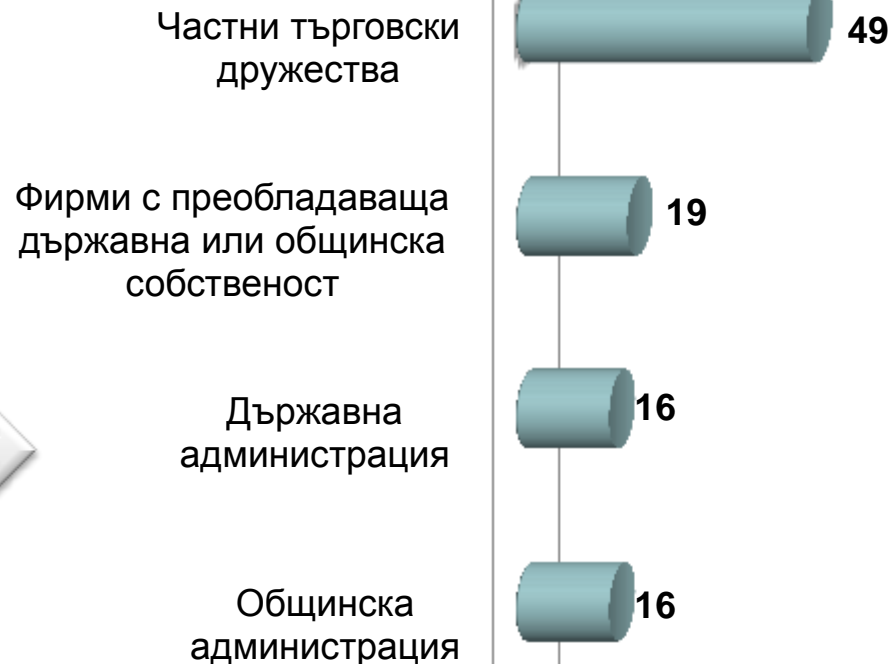


Резултати от онлайн анкета на БСК – 2012 г.

Некоректни длъжници

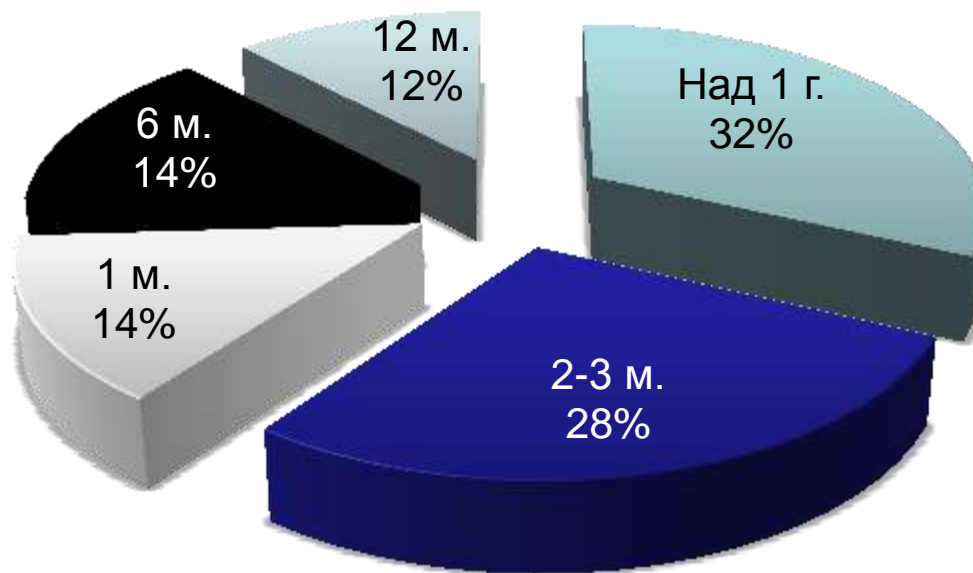


В 51% от случаите длъжници са държавни и общински структури!



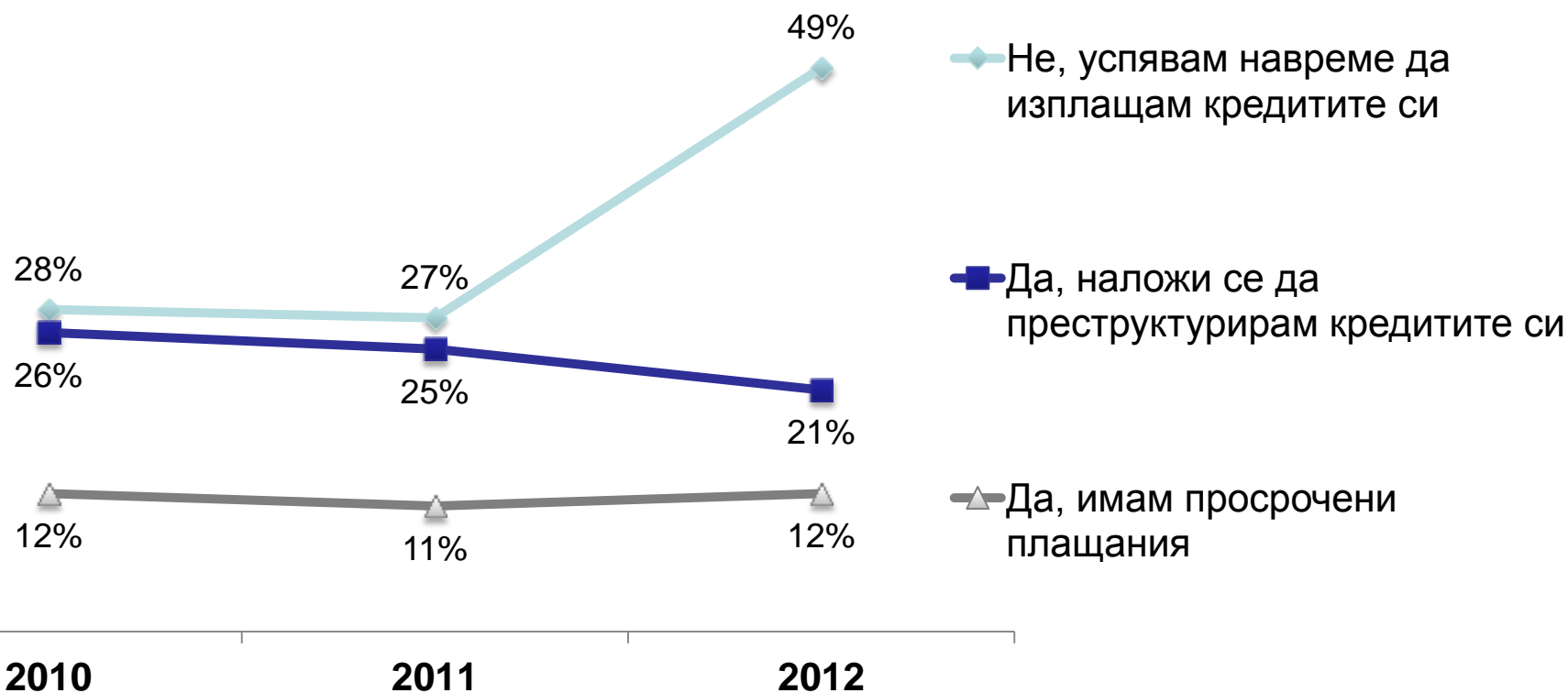
Резултати от онлайн анкета на БСК – 2012 г.

Среден период на просрочие



Резултати от онлайн анкета на БСК – 2012 г.

Имате ли проблеми при изплащането на банковите си кредити?



ПРЕДЛОЖЕНИЯ

1. Промени в законодателството в посока:

- ✓ Ускоряване на процедурите по несъстоятелност;
- ✓ Невъзможност за обявяване в несъстоятелност със задна дата;
- ✓ Забрана за обявяване на обществени поръчки със забавено плащане;
- ✓ Коректно транспониране на Директива 2000/35/ЕО относно борбата със забавяне на плащане по търговски сделки.
- ✓ Приватизация на дейността по връчване на призовки.

2. Цялостно реструктуриране на тарифите за правораздаване, нотариални услуги и за дейността на съдия-изпълнителите.

3. Изграждане на клирингова къща (вкл. с възможности за факторинг) с изцяло държавен или изцяло частен капитал, или чрез ПЧП.

ПРЕДЛОЖЕНИЯ

4. Създаване на **публичен регистър за дължимите ДДС и акцизи** и въвеждане на **„Златна книга на данъкоплатците“** с възможност за възстановяване на ДДС и акцизи в рамките на 7 дни.
5. Преглед на изпълнението на антикризисната програма в частта **„данъчна ваканция“**.
6. Въвеждане на задължително публикуване в **единен публичен онлайн-регистър** на:
 - ✓ Всички такси, тарифи и лихвени условия на банковата система;
 - ✓ Всички тарифи и условия по застрахователни операции.
7. **Сключване на арбитражни клаузи в търговските договори**, с финансови застрахователни и публични институции, вкл. по обществени поръчки, с цел бързо решаване на търговски спорове.



Задължения на предприятията от нефинансовия сектор на икономиката – 2011 г.

Пресконференция, 14.01.2013 г.