

“2009 г. през погледа на бизнеса”



**Резултати от анкетно проучване
сред мениджъри и собственици на предприятия,**

***осъществено в периода
16 ноември - 4 декември 2009 г.***

Как преценявате 2009 г. от гледна точка на своята дейност?



Ръст на БВП по тримесечия в % (по данни на НСИ)



2008 I	2008 II	2008 III	2008 IV	2009 I	2009 II	2009 III
7.0	7.1	6.8	3.5	-3.5	-4.9	-5.4

Подобриха ли се или се влошиха условията за бизнес в България през 2009 г.?



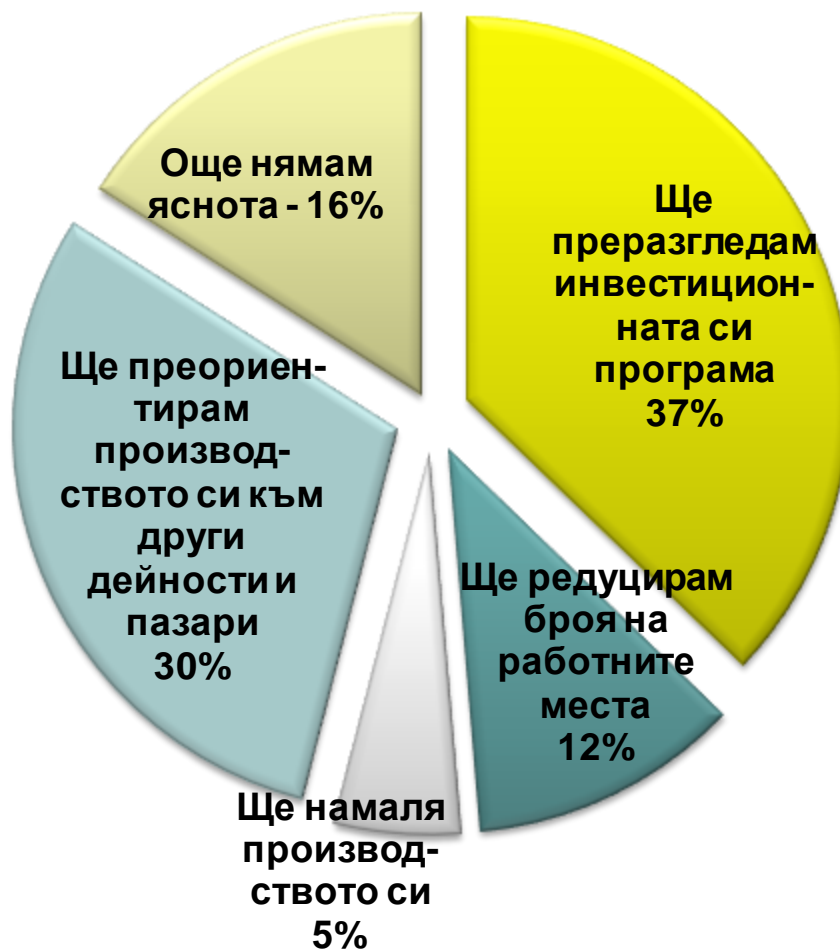
Как се отрази върху бизнеса Ви световната финансова и икономическа криза?



Какви са очакванията Ви за 2010 г. във връзка с развитието на икономическата криза?



Какви са бизнес плановете Ви за 2010 г. във връзка с развитието на икономическата криза?



В какво инвестирахте през 2009 г.?



В какво възнамерявате да инвестирате през 2010 г.?



Планирате ли да кандидатствате с проекти пред европейските ФОНДОВЕ?

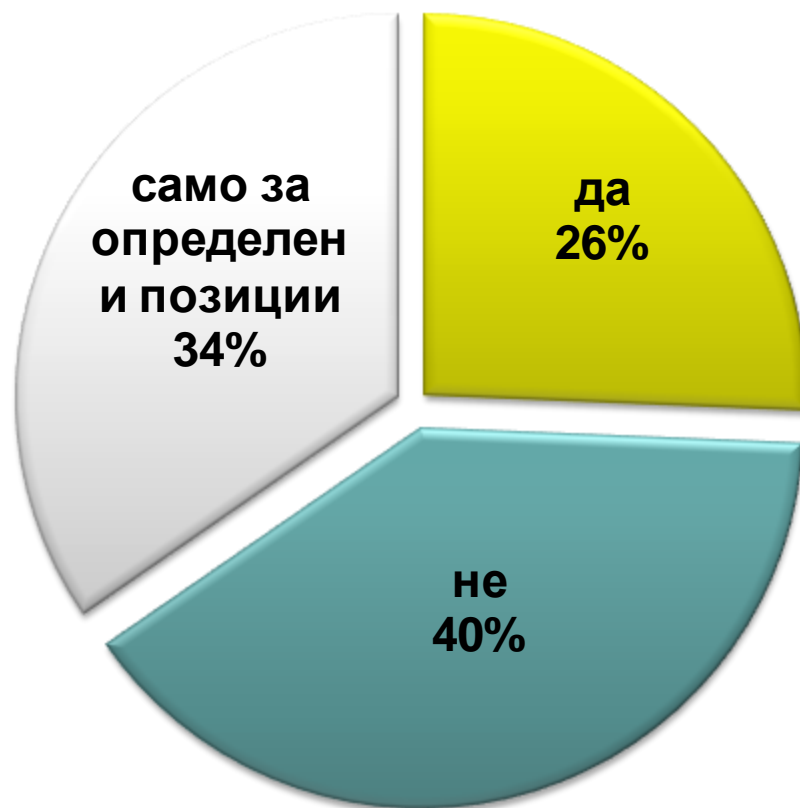


Кои са най-големите ПРЕЧКИ, които срещате във Вашата дейност?

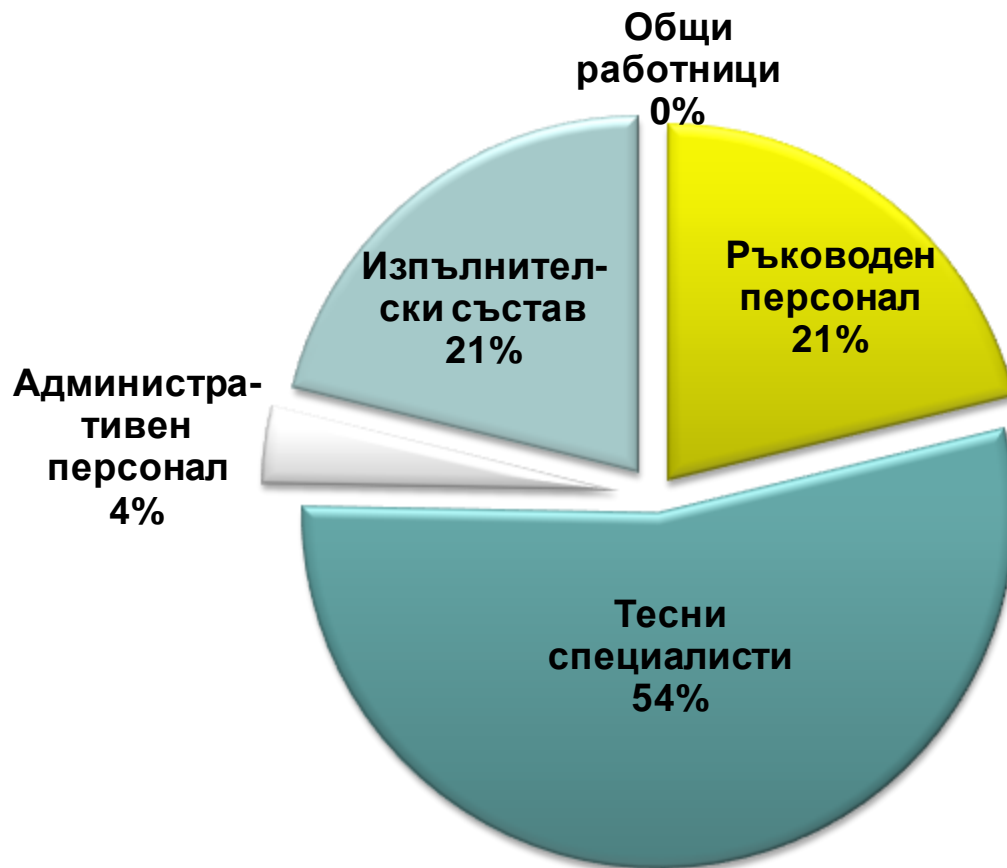


* Процентите надхвърлят 100, тъй като запитаните са дали по повече от един отговор

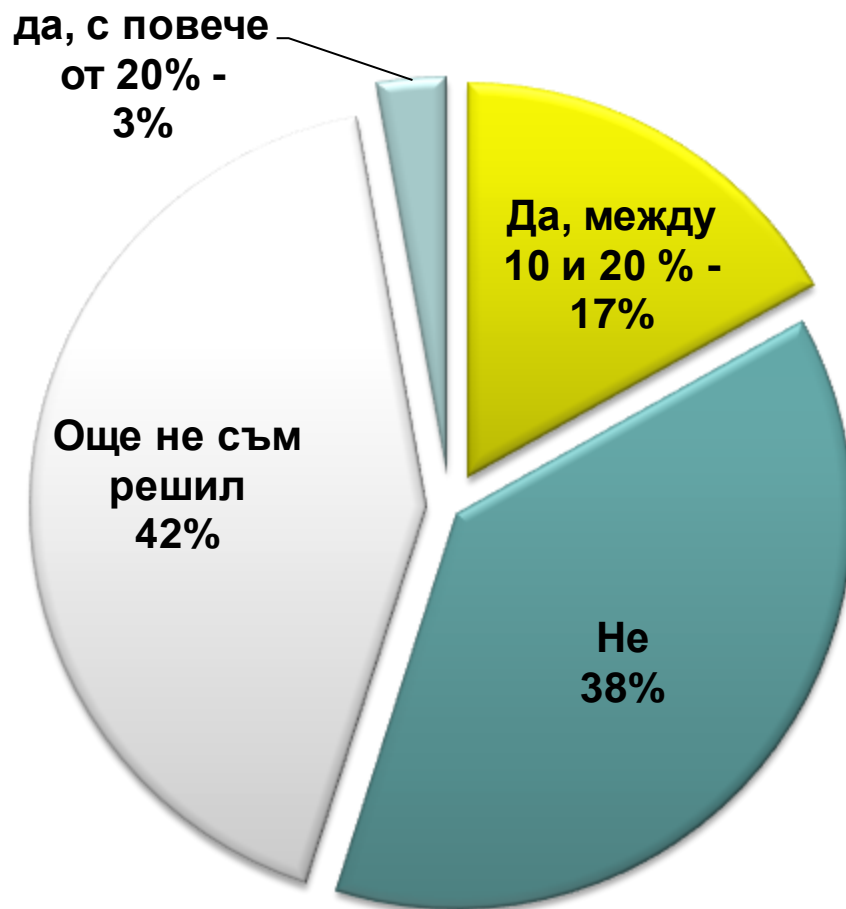
Страдате ли от недостиг на квалифицирана РАБОТНА РЪКА?



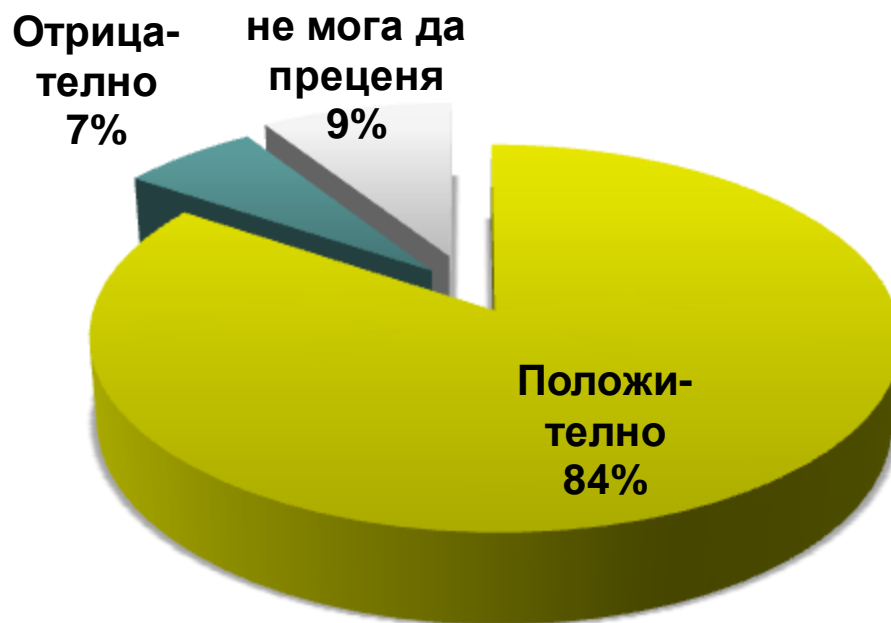
От какъв тип ПЕРСОНАЛ най-често изпитвате нужда?



Планирате ли увеличение на работните заплати във Вашата фирма през 2010 г.?



Как се отнасяте към предложението определянето на такса „смет“ да става на база количество отпадъци, а не на база материални активи на фирмите”?



Как се отнасяте към следните предложения на БСК?



Ограничаване възможността банките
едностранно да променят условията по кредитите



Реални осигурителни вноски
за държавните служители



Как се отнасяте към следните предложения на БСК?



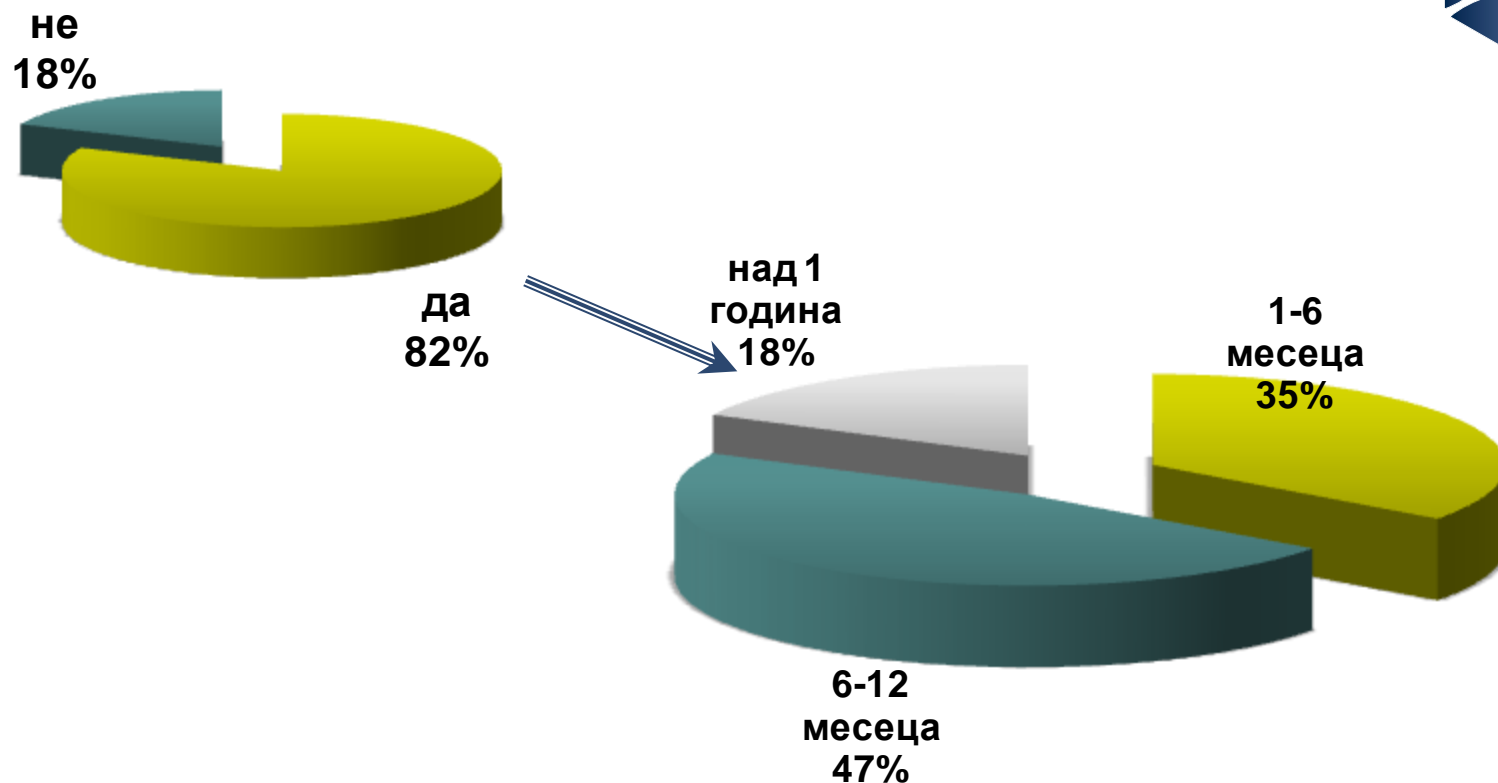
Съкращаване срока за връщане на ДДС и електронизация на насрещните проверки



Нова методика за определяне на енергийните цени



Имате ли просрочени НЕСЪБРАНИ ВЗЕМАНИЯ от Ваши контрагенти?



Как оценяват нивото на ПРЕСТЪПНОСТ и КОРУПЦИЯ през 2009 г. спрямо 2008 г.?



престъпност



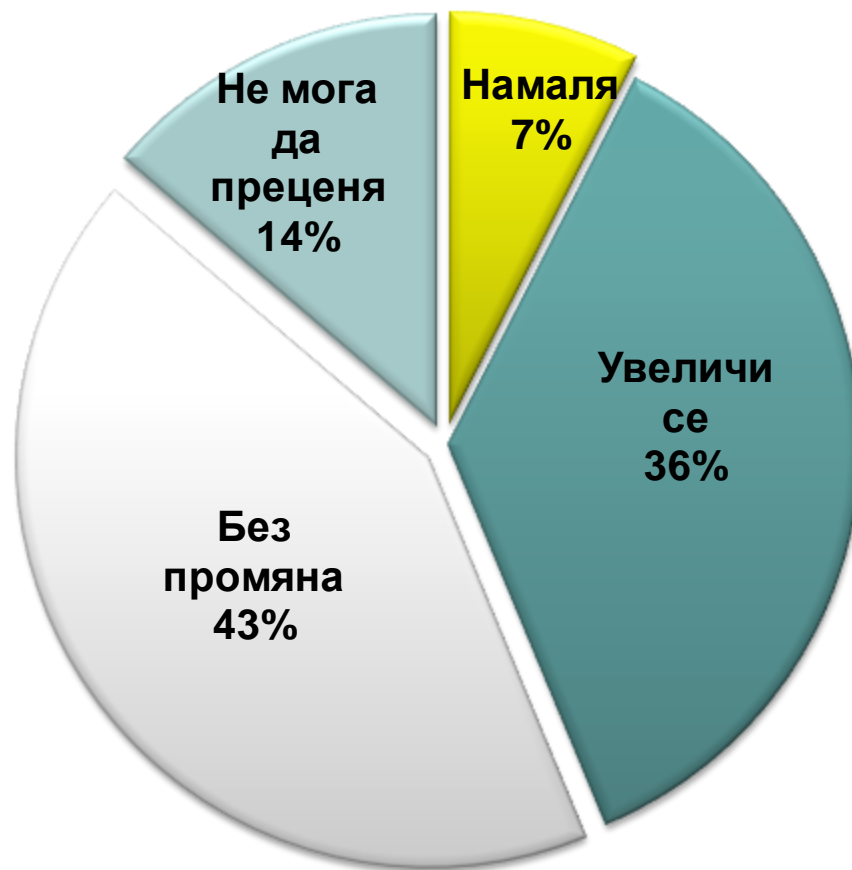
корупция




Кои са СФЕРИТЕ, където най-често се наблюдават случаи на корупция?



Как оценявате нивото на СИВАТА ИКОНОМИКА през 2009 г. спрямо 2008 г.?



Кои са ИЗТОЧНИЦИТЕ на сивата икономика?



* Процентите надхвърлят 100, тъй като запитаните са дали по повече от един отговор

Как оценявате дейността на ИНСТИТУЦИИТЕ през 2009 г.?



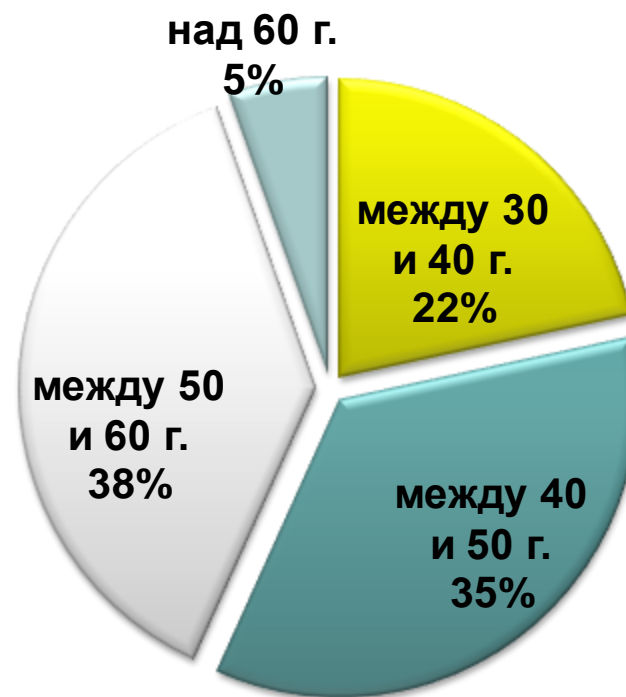
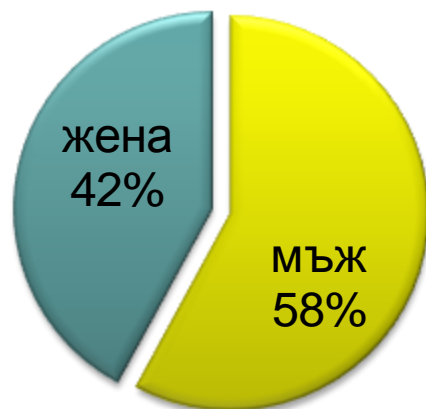
<i>Институция</i>	+	-	<i>Колебание</i>
Президент	48 %	22 %	30 %
Евродепутати	30 %	28 %	42 %
Народно събрание	15 %	68 %	17 %
Министерски съвет	14 %	68 %	18 %
Съдебна власт	10 %	80 %	10 %
Данъчна администрация	23 %	48 %	29 %
Митническа администрация	15 %	47 %	38 %
Общинска администрация	22 %	53 %	25 %

Одобрение към институциите

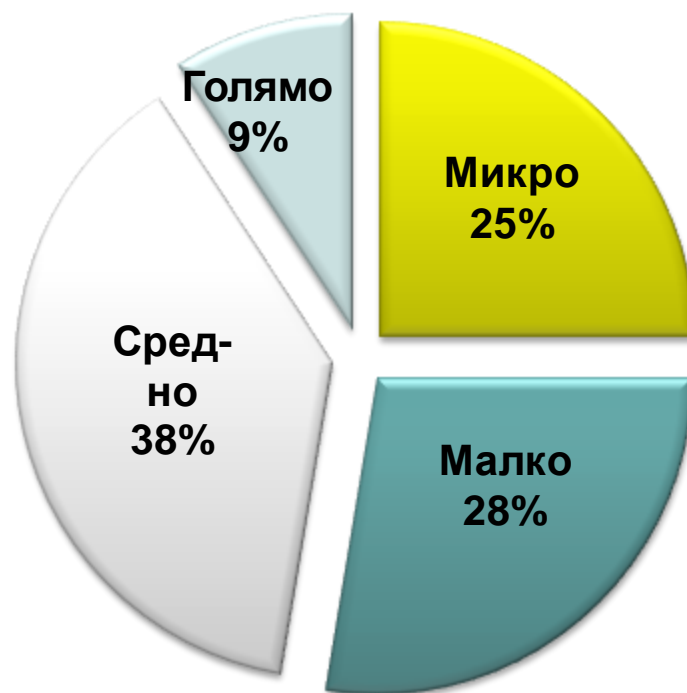


<i>Институция</i>	2008 г.	2009 г.	
Президент	45 %	48 %	↑
Евродепутати	23 %	30 %	↑
Данъчна администрация	34 %	23 %	↓
Общинска администрация	37 %	22 %	↓
Митническа администрация	25 %	15 %	↓
Министерски съвет	16 %	14 %	↓
Народно събрание	13 %	15 %	↑
Съдебна власт	7 %	10 %	↑

Вие сте:



Вашето предприятие е:



“2009 г. през погледа на бизнеса”



**Резултати от анкетно проучване
сред мениджъри и собственици на предприятия,**

***осъществено в периода
16 ноември - 4 декември 2009 г.***