



**БЪЛГАРСКА СТОПАНСКА КАМАРА**  
СЪЮЗ НА БЪЛГАРСКИЯ БИЗНЕС

**FRIEDRICH  
EBERT  
STIFTUNG**  
Бюро България

**ПРОИЗВОДСТВО, ЗАЕТОСТ, РАЗХОДИ И  
ЕФЕКТИВНОСТ НА ТРУДА В БЪЛГАРСКАТА  
ПРОМИШЛЕНОСТ  
ПРЕЗ ПЕРИОДА 1997 - 2009 г.**

**София**

**12 ноември, 2009 г.**

## СЪДЪРЖАНИЕ

<b>ВЪВЕДЕНИЕ.....</b>	<b>3</b>
<b>1. Кратък преглед на общото икономическо развитие .....</b>	<b>11</b>
<b>2. Кратък анализ на основните промени в промишлеността през периода 1997-2008г. 13</b>	
2.1 Основни производствени показатели (Прил. 1, Таблици по Блок 1) .....	13
2.2 Зает персонал (Прил. 1, Таблици по Блок 2) .....	16
2.3 Трудови и общи разходи (Прил. 1, Таблици по Блок 3).....	17
2.4 Ефективност на труда (Прил. 1, Таблици по Блок 4) .....	21
<b>3. Заключение.....</b>	<b>28</b>
<b>4. Определения на използваните показатели и методологически пояснения</b>	<b>31</b>
<b>Прил. 1 Основни показатели, характеризиращи производството, заетостта, разходите за труд и ефективността на труда в промишлеността през периода 1997-2008г.</b>	<b>33</b>
<b>Прил. 2 Данни по основни показатели за дейностите в състава на промишлеността – съдържание на таблиците.....</b>	<b>37</b>
1. Блок Продукция .....	38
2. Блок Заети.....	50
3. Блок Разходи за труд.....	53
4. Блок Ефективност на труда .....	68
<b>Прил. 3 Данни за основни показатели за промишлеността по време на първоначалната рецесия (първо полугодие на 2009г./2008г.) – съдържание на таблиците .....</b>	<b>82</b>

## **ВЪВЕДЕНИЕ**

През май 1997г., екип на Българската стопанска камара със съдействието на Фондация Фридрих Еберт подготви информационен масив и проучване на тема „ОСНОВНИ ПРОМЕНИ В ПРОИЗВОДСТВОТО, ПРОИЗВОДИТЕЛНОСТТА НА ТРУДА И РЕАЛНАТА РАБОТНА ЗАПЛАТА В ОСНОВНИТЕ БРАНШОВЕ НА БЪЛГАРСКАТА ПРОМИШЛЕНОСТ ПРЕЗ ПЕРИОДА 1990 – 1997г.“. За отделни показатели на нивото на сектор промишленост, бяха осигурени съпоставими данни и проследени основни тенденции от предреформения период (1985-1990г.).

По такъв начин бяха обезпечени информационно и анализирани базисни промени в производството, производителността и заплащането на труда през т.н. „преходен” или ”реформен” период. Най-често неговото начало се свързва с предприемането на частичната ценова либерализация (май 1990г.), старта на пазарните реформи, мораториума върху плащанията по външния държавен дълг, въвеждането на свободен обменен курс на националната парична единица (февруари 1991г.), дерегулацията на стопанската дейност и търговското банкиране, преформулиране на ограниченията върху външнотърговските режими, либерализация на цените на основните пазари, ликвидиране на характерните за командно-плановата икономика, хронични дефицити на стоковите и трудови „пазари” и редица други структурни и институционални промени.

За условен край на този период за целите на споменатото проучване и изградения масив от данни се възприема въведената по законодателен път на рестриктивна монетарна политика - т.н. „Валутен борд” (чл. 29 и други от Закона за Българската народна банка, Обн., ДВ, бр. 46 от 10.06.1997), фиксираше разменното съотношение между националната валута и германската марка (в последствие европейската парична единица - Евро). Общоприето е, че свързаните кардинални промени поставиха твърди ограничения върху хроничните бюджетни дефицити, слабо контролираната инфлация и непрекъснатата девалвация на лева в периода май 1990 г. - април 1997г.

Въвеждането на Паричен съвет към средата на 1997 г., и свързаните предходни и последващи мерки доведоха до прекратяване на банковия колапс, последващо дългосрочно стабилизиране на цените, създаване на условия за устойчив икономически растеж при подържане на балансиран (ниско дефицитен) държавен бюджет, ускоряване на приватизацията, реформиране на социално-осигурителните системи. Тези условия, както и ефектите от подготовката и присъединяването на Р. България към ЕС формираха свършено **нова среда за осъществяване на стопанската дейност в страната.** Същевременно настъпиха редица промени в обхвата и режимите на договаряне, регулиране и формиране на заплатите в стопанската сфера (частен и държавен сектор).

Това от своя страна наложи промени в съществуващите индустриални отношения вкл.:

- частично елиминиране на компоненти на колективното трудово договаряне с формален характер, при едновременно стесняване на обхвата на държавното регулиране на работните заплати;
- макар и постепенно и в ограничена степен, преодоляване на прекомерни различия в достигнатите равнища на заплащане на отделните отрасли и дейности, при съхраняване на значителни разлики в заплащането и производителността на труда, както между отделните браншове, така и в икономическите дейности и предприятия;
- съхраняване на натиска срещу изоставането на равнището на заплащане и производителност на труда, спрямо формираните се жизнено и социални потребности и ефективност на труда в съседните страни, страните от ЦИЕ и ЕС;
- нарастване на необходимостта от координация и съгласувана политиката между работодателите от отделните предприятия, браншовите камари и БСК по заплащането на труда и обвързка с производителността на труда и пазарната реализация, по вътрешно и между секторната диференциация и други.

Настоящото кратко проучване и създаден информационен масив на ниво икономически дейности в промишления сектор правят опит да обезпечат макар и в

ограничена степен и обхват минимално **информационно осигуряване на текущата вътрешно фирмена и браншова политика на ефективност и заплащане на труда.**

Представените показатели са в обхвата на промишлеността (28 агрегирани дейности до втори знак на кода по НКИД 2003), както следва:

Код	Наименование на подсектора
00	Промисленост
10	Добив на въглища и торф
11+23	Добив на нефт и природен газ; услуги по добива на нефт и газ, без проучвателните работи и Производство на кокс, рафинирани нефтопродукти и ядрено гориво
13	Добив на метални руди
14	Добив на неметални материали и суровини
15	Производство на хранителни продукти и напитки
16	Производство на тютюневи изделия
17	Производство на текстил и изделия от текстил, без облекло
18	Производство на облекло, вкл. кожено; обработка на кожухарски кожи
19	Производство на обработени кожи без косъм; производство на изделия за пътуване, сарашки изделия и обувки
20	Производство на дървен материал и изделия от него, без мебели
21	Производство на дървесна маса, хартия, картон и изделия от хартия и картон
22	Издателска и полиграфическа дейност; възпроизвеждане на записани носители
24	Производство на химични продукти
25	Производство на изделия от каучук и пластмаси
26	Производство на продукти от други неметални минерални суровини
27	Производство и леене на метали
28	Производство на метални изделия, без машини и оборудване
29	Производство на машини, оборудване и домакински уреди
30	Производство на канцеларска и електронноизчислителна техника
31	Производство на електрически машини и апарати, неклассифицирани другаде
32	Производство на радио-, телевизионна и далекосъобщителна техника

- 33 Производство на медицински, прецизни и оптични апарати и инструменти; производство на часовници
- 34 Производство на автомобили, ремаркета и полуремаркета
- 35 Производство на превозни средства, без автомобили
- 36 Производство на мебели; производство, неклассифицирано другаде
- 37 Рециклиране на отпадъци
- 40 Производство и разпределение на електрическа енергия, газообразни горива и топлинна енергия
- 41 Събиране, пречистване и разпределение на вода

Информационният масив и настоящият анализ покриват периода 1997 – 2008 г. (от въвеждане на т.н Валутен борд до началния спад на БВП от 4-то тримесечие на 2008г).

Данните се сравняват с приетата за базисна 1998г., елиминираща различията в действащите смесени валутни режими и ценови условия, характерни за 1997г. В същото време, избраната за начална 1997 г., използвана при масива от данни за икономическите дейности от промишления сектор, характеризира достигнатото изходно равнище на промишления потенциал преди и по време на въвеждането на т.н. „Валутен борд”.

Допълнително са представени данни за първото полугодие на 2009г. отбелязало фактическа начална рецесия на националната икономика, предизвикана от световната икономическа криза. Това позволява анализът на последващите тенденции преди влизането на националната икономика в рецесия през първото полугодие на 2009 г., спрямо същия период на 2008г., да бъде осъществен при коректни изходни предпоставки.

Настоящото кратко проучване поставя за решаване следната основна задача:

- представяне на информационните и аналитични възможности на изградения информационен масив за основните промишлени дейности по НКИД 2008 включително,

- основни производствени показатели,
- заети лица,
- производителност (ефективност) на труда,
- разходи на труд и работна заплата.

Разработени са и производни аналитични показатели, като трудови разходи на единица продукция, структура на произведената продукция, заетите лица, общите и материалните разходи, изплатени работни заплати и социални осигуровки, агрегирани показатели за ефективност и производителност на труда, динамика на основните показатели (текущи и съпоставими цени) и др. Изведен е основен анализ и интерпретация на тенденциите в развитието на промишлеността по отношение на цитираните показатели. Създадена е възможност и информационна осигуреност за реализация на паралелен експресен *ad hoc* анализ по тези показатели за всички основни икономически дейности в обхвата на промишления сектор.

Анализират се основно тенденции на нивото сектор промишленост, като е онагледена възможността за задълбочаване на изводите на база на конкретни проучвания по отделни браншове - агрегирана (до втори знак) и дезагрегирана икономическа дейност от промишленост.

По такъв начин, представените с този доклад данни и получените основни аналитични резултати могат да бъдат използвани:

- за целите на сравнителния анализ на отрасловата структура и динамика на развитие на българската промишленост в посочения период;
- за осъществяване на основен “бенчмаркинг” - ранжиране и сравняване на отделните промишлени отрасли и дейности по един или няколко критерия (вкл. и на отделни търговски дружества при допълнително информационно осигуряване и поставяне на задание от заинтересовани страни). Такива критерии могат да бъдат

постигнатия темп на ръст и равнище на производство, заплащане и ефективност на труда, относителен дял на отделните показатели в общата структура и т.н.;

- за информационни и аналитични цели при подготовката на колективно трудово договаряне от браншови организации, вкл., достигнати нива на заплащане в отделните дейности, обвързване с достигнатото равнище и динамика на производителността на труда и производството, добавената стойност и продажбите, ниво на разходите и др.;
- при формулиране и реализация на обща браншова политика на заплащане на труда;
- за целите на вътрешно фирменото планиране;
- при сравнителния анализ на конкурентоспособността на отделните промишлени подотрасли, дейности и отделни предприятия по отношение на представените и други производни показатели;
- за прогностични цели в контекста на настоящата икономическа криза, протичащата адаптация, очаквано възстановяване и бъдещи структурни промени в икономиката.

В този контекст, потенциални потребители на информацията могат да бъдат сътрудниците на браншовите работодателски съюзи и камари, браншови организации на работниците и служителите, местни и чужди инвеститори, специалисти в търговските дружества и др.

Произведената промишлена продукция (ППП), нетни продажби, приложими дефлатори (цени на производител и индекс на потребителските цени), брутна добавена стойност (БДС), общите, трудови, социални, материални и други разходи и заети лица са избрани като основни измерители. Чрез представените производните показатели се отразяват измененията и достигнатите равнища в производителността, ефективността и конкурентоспособността на производството спрямо приноса на труда. Отказът от използване на други показатели в това изследване, като реализиран финансов резултат, респективно печалба и други е свързан с редица недостатъци на тези показатели. От друга страна, показателят ППП и нетните продажби притежават сериозни преимущества. Например те в по-голяма степен елиминират деформирането на данните и информацията, свързано с:



- прилагани в някои случаи легални и нерегламентирани способности за деформиране на счетоводните отчети;
- значителните като мащаб, но неидентифицирани ефекти от миграция на доход предимно чрез механизмите на трансферните цени;
- фиксирането на цените, респективно нормиране на рентабилността на редица ресурси и влиянието на преките и индиректни субсидии;
- времеви лагове между обема на производството и реализацията на продукцията и др.

Данните и краткият анализ по-долу са структурирани в **четири отделни блока** в които са представени редица производни показатели за които е направен кратък обобщаващ анализ на нивото на сектор промишленост, както следва:

### **Блок I. Основни производствени показатели**

Произведена промишлена продукция, нетни приходи от продажби и добавена стойност по текущи и съпоставими цени; съответни динамични индекси (темп на ръст) и структурни показатели при прилагане на верижни дефлатори и избрана базисна година за сравнение. Представените данни могат да съдържат допустима грешка, дължаща се на структурни изменения в обхвата на съответния показател, чиято стойност не е установена).

### **Блок II. Заети лица**

Средногодишен списъчен брой на персонала (без жените майки), включително отраслова структура и индекс на изменение.

### **Блок III. Разходи за труд**

Трудови разходи, изплатени средства за работна заплата и социални осигуровки, по текущи и съпоставими цени, по отраслова структура и индекси на изменение при текущи и съпоставими цени; средногодишна работна заплата в текущи и съпоставими цени, относителна работна заплата (отраслово равнище спрямо достигнатото в промишлеността).

#### **Блок IV. Ефективност на труда**

Производителност на труда (на база произведена промишлена продукция, нетни приходи от продажби и добавена стойност, последната) по текущи и съпоставими цени (добавената стойност е дефлирана с алтернативни ценови индекси), относителни стойности и индекси на изменение; трудови разходи на единица продукция, нетни продажби и добавена стойност по текущи и съпоставими цени, индекси на изменение.

Данните за промишлеността (икономически дейности по НКИД) в общия обхват са представени в таблично и графично приложение в края на основния текст, представящо потенциалните аналитични възможности на изградената база данни. Данните за дейностите нефтопреработване и добив на нефт и газ са представени в агрегиран вид в съответствие с условията за достъп до информация от страна на НСИ.

Представеният кратък анализ има за цел да онагледи възможностите на масива от данни и възможностите за неговото използване от различни заинтересовани страни и техните конкретни аналитични потребности.

***Направените аналитични изводи не обвързват по никакъв начин официално изразявани позиции на БСК и нейните ръководни органи.***

***Изграденият информационен масив и настоящето проучване са осъществени с любезното съдействие на Фондация “Фридрих Еберт” и Националният статистически институт, за което Българската стопанска камара и авторите на това изследване изказват своята благодарност.***

## 1. Кратък преглед на общото икономическо развитие

Периодът от 1997г. и въвеждането на т.н. „Валутен борд” до навлизане през първото полугодие на 2009г. на националната икономика в първоначална рецесия, предизвикана от глобалната икономическа криза се характеризира с изключително динамични процеси, структурни изменения в реалния сектор и в частност в промишлеността. Те са свързани преимуществено с ограниченията на провежданата рестриктивна парична политика, с паралелните шокови ефекти, ограничения, предимства и възможности, произтичащи от членството на страната в ЕС и адаптивните реакции на производството, потреблението и националното стопанство.

Независимо, че основните макроикономически показатели на страната демонстрират процеси и тенденции, най-често сходни с протичащите в страните от ЦИЕ, налице са редица съществени различия. Негативните резултати на българската икономика и достигнато средно равнище на доходи и производителност са свързани със забавянето на структурните реформи и погрешни ходове на упражняваната икономическа политика. Следва да бъдат споменати и специфичните външни условия – ефекта от ембаргото и търговските ограничения, наложени на бивша Югославия и Ирак от ООН, мораториума и договорените в последствие значителни плащания по външния дълг (след 1994 г.), не съответстващи на текущите експортни възможности на страната и други обстоятелства, предопределени от предходния период (1990-1996 г.). С подготовката и реализацията на членството на Р. България в ЕС, бяха допуснати многобройни случаи на въвеждане на значително по-рестриктивни административни режими спрямо задължителните изисквания на ЕС, при паралелно действие на процедури и изисквания, наследени от периода преди 1990г.

Същевременно, след въвеждане на т.н. Валутен борд и особено през последните години бяха реализирани редица *положителни изменения* - намаляване на данъчно-осигурителните задължения с ефект върху привличането на чуждестранни инвестиции, намаляване дела на сивия сектор и създаване на част от условията за устойчивост на икономическия ръст.

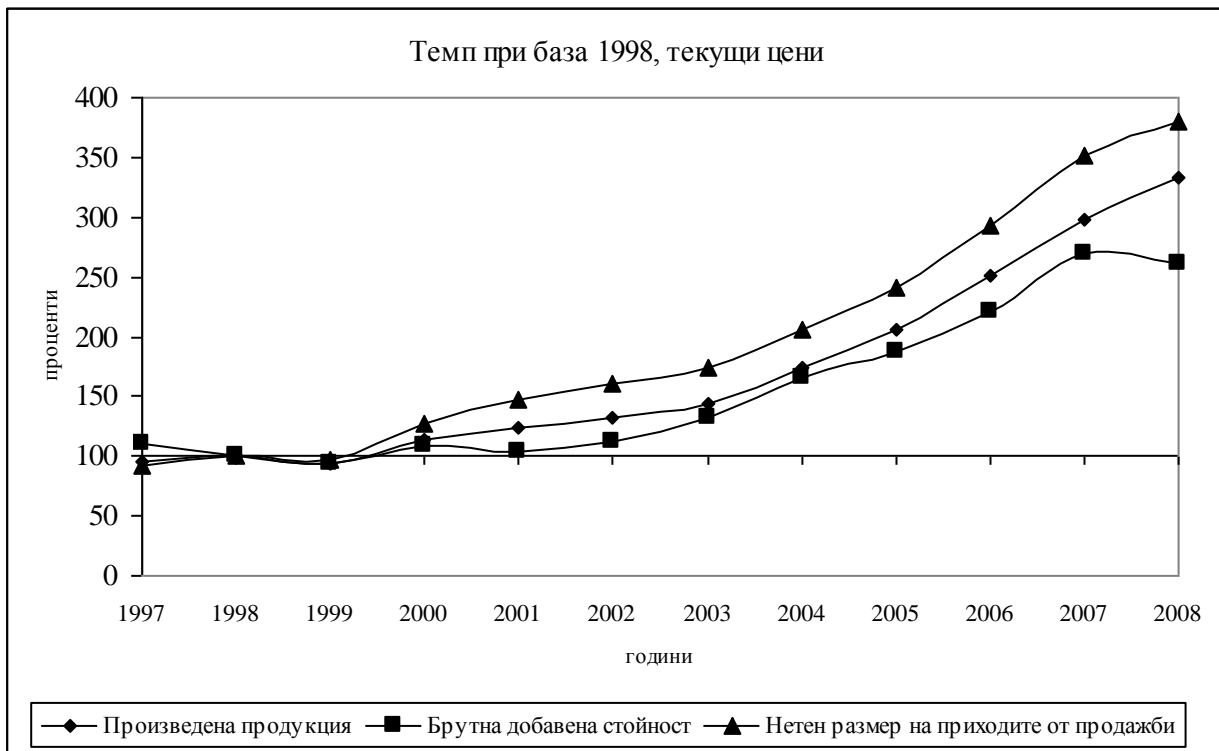
Тези положителни изменения се базират основно върху притока на чужди инвестиции (макар и основно сектора на строителството и недвижимите имоти), ръста на услугите и туризма и облекчаване на кредитния достъп на бизнеса и домакинствата. Това допринесе за противодействие и балансиране на негативните ефекти от постоянно увеличаващия се търговски дефицит (достигнал значителен дял в БВП, особено спрямо страни преки конкуренти или аналози от ЦИЕ) и значително нарастване на общата външна задлъжнялост на частния нефинансов и банков сектор. Независимо от това навлизането в рецесия през първото полугодие на т.г., е предхождано от сравнително добри общи изходни предпоставки – подготвеност на публичната финансова система (висок фискален резерв, ниска задлъжнялост на правителството спрямо достигнатия БВП, ниски преки данъци върху доходите и корпоративната печалба), устойчивост на банковата система спрямо случващото се във водещите икономики на САЩ и ЕС (липса на токсични активи, сравнително ниско изходно ниво на лоши кредити и т.н.).

## **2. Кратък анализ на основните промени в промишлеността през периода 1997-2008г.**

### **2.1 Основни производствени показатели (Прил. 1, Таблици по Блок 1)**

Очертаните неблагоприятни тенденции в макроикономически условия от предходния период, както и естественият процес на нарастване на сферата на услугите, предизвикват съществени изменения в отрасловата структура и общото място на промишлеността в националната икономика. След общо допълнително намаляване (1996-2003г), в последните години на анализирания период дела на индустрията се стабилизира на нива от 30-31% (при над 50% в предреформения период до 1990г.). Относителният дял на индустрията (промишленост и строителство) в БВП към 2008г., бележи намаление до около 30% от БДС и 25% в БВП (при около 17% общ коректив).

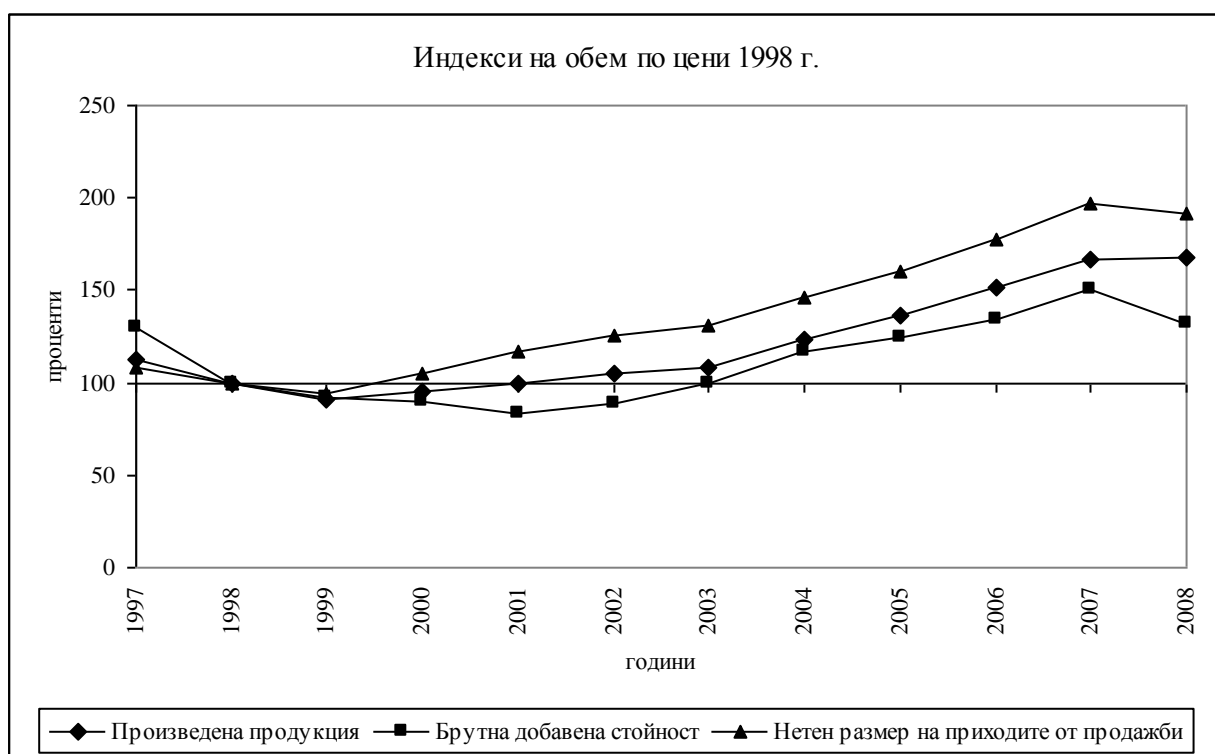
За периода 1997 - 2008г., при база 1998г. **произведената промишлена продукция** се е увеличила над три пъти в номинално изражение (333 %), добавената стойност достига равнище от над 260%, а нетния размер на приходите от продажби над 378%. Следва да се отбележи, че през 1999г. е налице инерционно намаляване на равнището на тези показатели спрямо нивата от 1997г. и особено спрямо 1998г. Основните причини, могат да бъдат сведени, както до ефекта от предходната криза (1996-1997), наложените структурни промени от МВФ (закриване на търговски банки и ключови предприятия), задействаната рестриктивна парична политика, така и до процесите на реструктуриране на собствеността, свързани с ускоряване на касовата приватизация и последвалите ефекти от проведената масова приватизация през 1996г.



Анализът на тези показатели в реално изражение, при съпоставими цени, показва ръст от 67% и 51-32% (2007, 2008), съответно за ППП и брутната добавена стойност и 96,5% и 91,2% за нетните продажби през 2007г. и 2008г.

Елиминирането на ценовия ръст, показва, че основните положителни ефекти са действали кратковременно, при това едва през втората половина на периода, т.е. от 2004г. до навлизането на рецесия през последното тримесечие на 2008г. Може да бъде направен изводът, че *до 2003 и първата половина на 2004г., развитието на промишленото производство е вървяло по компенсационна траектория за достигане на нивата от 1996г.* Отчитайки намаляването на заетостта в сектора (около 10% за периода 1998 - 2007), това обстоятелство индикира косвено, че количественото нарастване на добавената стойност, произведената продукция и нетните продажби е протичало при реструктуриране на произвежданата продукция, производствените мощности и управление на производството при значителна част от основните сектори. Положителните промени всъщност са дали ефект за много кратък период (4 г.) до навлизането в рецесия. Преценката доколко темпа на тези промени е задоволителен от гл. т. на цялостното развитие, може да бъде направена само при по-детайлно сравнение с постигнатата резултатност на основните страни преки конкуренти в отделните промишлени сектори. Допълнително следва да бъдат

анализирани общата задлъжнялост и инвестициите по сектори за да могат да бъдат открити по-точно основните фактори, допринасящи за ръста на анализирани показатели.



При сравняване на данните от предходното проучване (1990-1996) спрямо достигнатото равнище на произведената промишлена продукция в реален израз, макар и при редица условности (промени в обхвата на сектора и статистическите класификатори, допустими грешки при дефлиране на стойностите), може да бъде направен извода, че едва **през 2006г. промишлеността достига равнището на производство от 1990г., а през 2008г., и върховите нива от 1988г.** Следва да се отбележи, че това става при коренно различна отраслова структура спрямо изходната рамка (рязко снижаване на дела на машиностроенето, електротехническата, електронна, химическата и хранително вкусова промишленост), друга рамка и равнище на разходи, добавена стойност и ефективност на труда.

**Делът на добавената стойност в нетните продажби** ( Табл. 1-8 ) е един от синтезираните показатели за равнище на обща ефективност в промишлеността. Налице е трайно намаляване на неговата стойност от над 32% на около 19% в периода 1997-2002г. След този период настъпва стабилизация на равнище от 20-21%, за да се

стигне до минимална стойност от 18,3% през 2008г., при задействане на кризисните тенденции през четвъртото тримесечие.

Следва да се отбележи, че трайната и ясно изразена тенденция на спад на дела на добавената стойност в продажбите се проявява практически при всички сектори (табл. 1-8) с изключение на добива на метални руди. Сред секторите с най-висок относителен дял на добавената стойност в нетните продажби (над 30% до 57%) са добива на метални руди и въглища, производството на облекло и др. Секторите с нисък относителен дял по този показател (16% до 20-22%) включват производството на енергия, каучук, дървен материал, метални изделия, хранителни продукти и напитки и др.

***Намаляващият дял на добавената стойност в нетните продажби през целия анализиран период почти за всички промишлени отрасли, предопределя ограничените възможности и рамка за нарастване на разходите за труд, за работни заплати и индивидуалните работни заплати спрямо ръста на производителността на труда.***

Краткият преглед на промените в структурата на произведената продукция (Табл. 1-6) показва, че малка част от икономическите дейности от промишления сектор съхраняват дела си в ППП спрямо началните години на анализирания период. Сред основните сектори с намаляващ дял са добив на въглища, производство на тютюневи изделия, химични продукти, производство на кожи, канцеларска и електронно изчислителна техника, прецизни и оптични апарати. Сектори с по-съществен ръст на относителния си дял в ППП са производството на енергия, рециклиране на отпадъци, радиотелевизионна и съобщителна техника, метални изделия, производство и леене на метали.

## **2.2 Зает персонал (Прил. 1, Таблици по Блок 2)**

Тенденциите в заетостта в промишлеността могат да бъдат обособени в три периода:



- Период на първоначално намаление (1997-2001) от 104% на 84,3%, при база 1998г. =100%,
- Устойчиво, макар и ниско като размер ежегодно нарастване в периода 2002-2007г. от 85,3% на 90,4% и спад на 88,2% през 2008г.,
- начало на значително и рязко съкращаване на заетостта през 2008г. – 88,2 %, задействано с намаляване на производството през последното тримесечие на 2008г., продължило с висок темп и през 2009г.

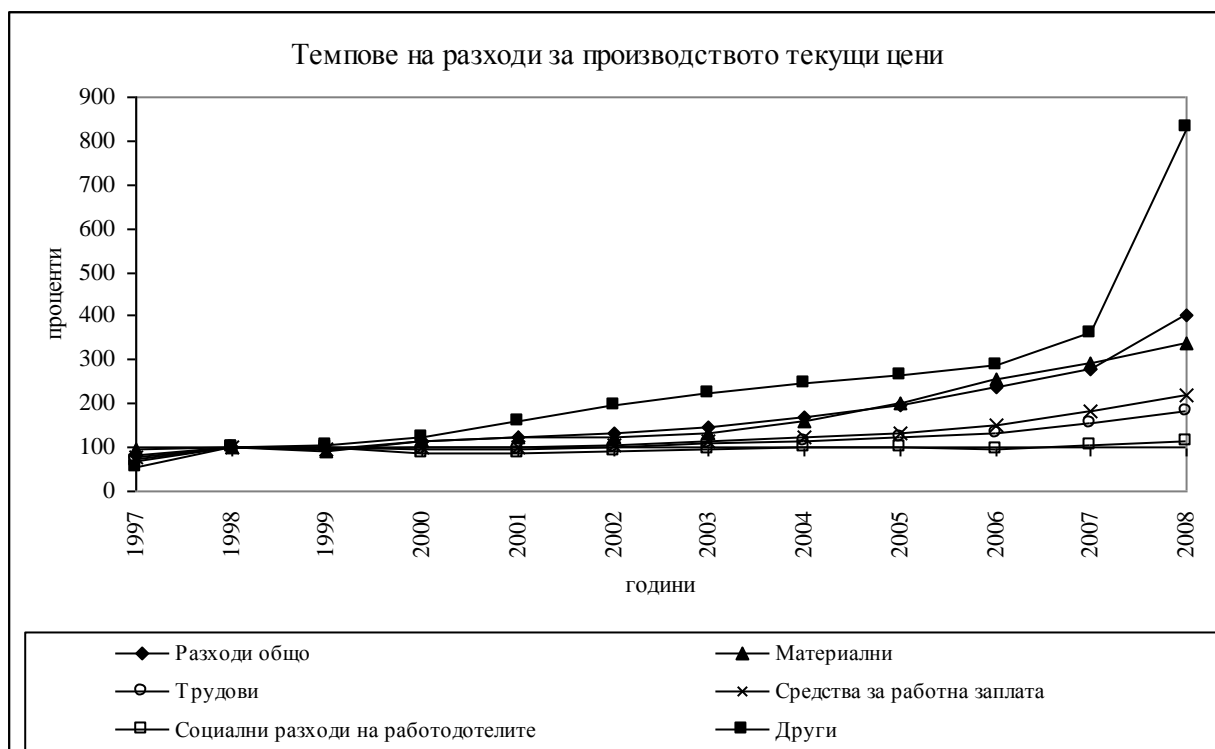
Динамиката по отрасли (табл. 2-3) показва преобладаващо съхраняване и намаляване на заетостта (надхвърлящо 60% в нефтопреработването и добива, тютюневи изделия, канцеларска и електронноизчислителна техника). Налице са само пет отрасли, бележещи нарастване на заетостта, в т.ч. със значителен ръст, като рециклиране на отпадъци, производство на мебели, на метални изделия, издателска дейност и печат.

Анализът на относителния дял на заетите в отделните икономически дейности в общата промишлена заетост (табл. 2-2), показва малък брой сектори, които бележат относително ниско нарастване на дела (под два пъти) - производство на храни, напитки, облекло, издателска дейност и печат, каучук, мебели. Всички останали отрасли бележат в повечето случаи относително съхраняване на дела на заетите или снижение, в някои случаи над два пъти спрямо началото на изследвания период (канцеларска и изчислителна техника, добив на въглища, добив на метални руди, тютюневи изделия, добив и преработка на нефт).

### **2.3 Трудови и общи разходи (Прил. 1, Таблици по Блок 3)**

Общото номинално нарастване на разходите за труд (Прил. 1), основно работна заплата и социални осигуровки при база 1998г., през 2008г. възлиза на 84,5 %. При съпоставими цени (дефлатор средногодишен индекс на потребителските цени), реалното нарастване изплатените средства за работна заплата достига 14,6 % през 2008г. спрямо базисната 1998г. Следва да се отбележи, че почти през целият изследван период е налице изоставане на общото равнище на разходите за труд и изплатените средства за работни заплати с относително дъно през 2002г. (77,7% и 81,6% от нивото на 1998г.). В голяма степен това се обяснява с аналогичен по-размер

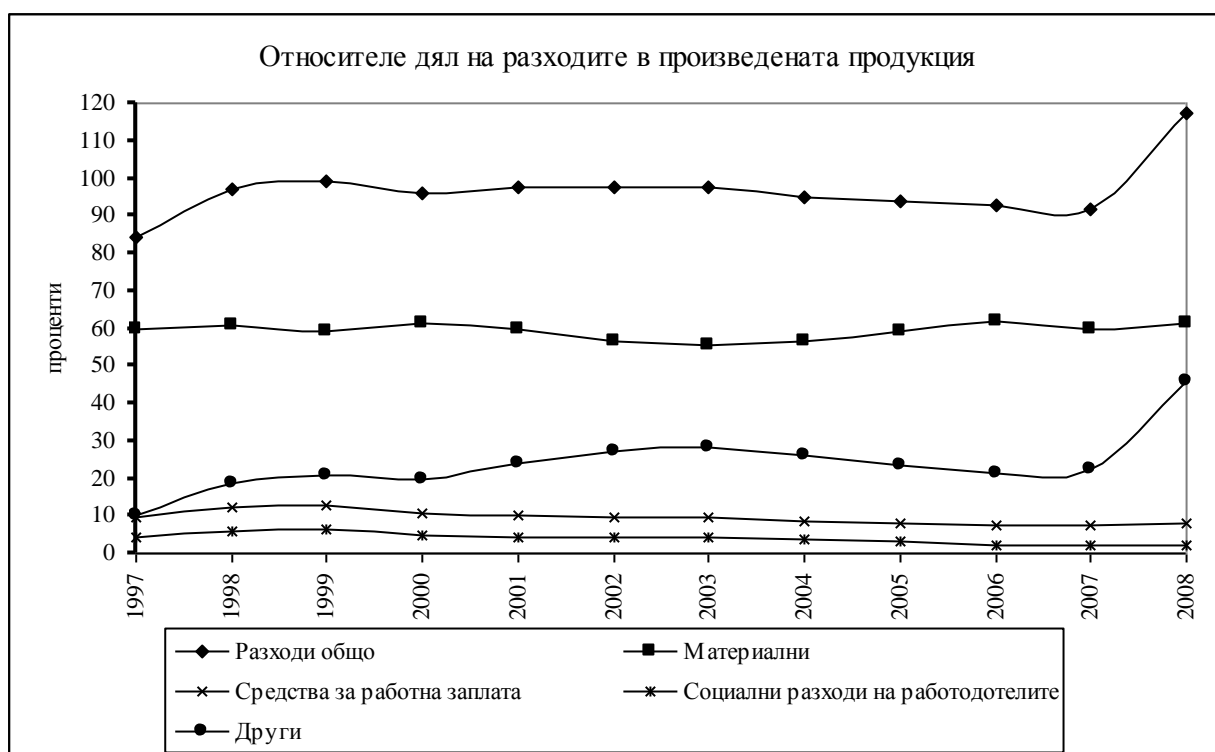
спад на заетостта. Средствата за социални осигуровки в реално изражение бележат дъно през 2008г. – 59,2% спрямо базовата 1998г.



В общата структура на разходите (Прил. 1), трудовите разходи бележат постоянна тенденция на намаляване на относителния си дял от максимална стойност 19,4% през 1999г., на 8,6 % през 2008г. **Почти четири пъти намалява дела на социалните разходи от над 6,6% през 1999 г. на 1,6 % през 2008г.** Това става на фона на разнопосочни тенденции в динамиката на материалните разходи достигнали най-високо ниво през 2006г. - 66,8% и най-ниско през 2002г. - 58% (изключение е „предкризисната” 2008г. с 52,1%).

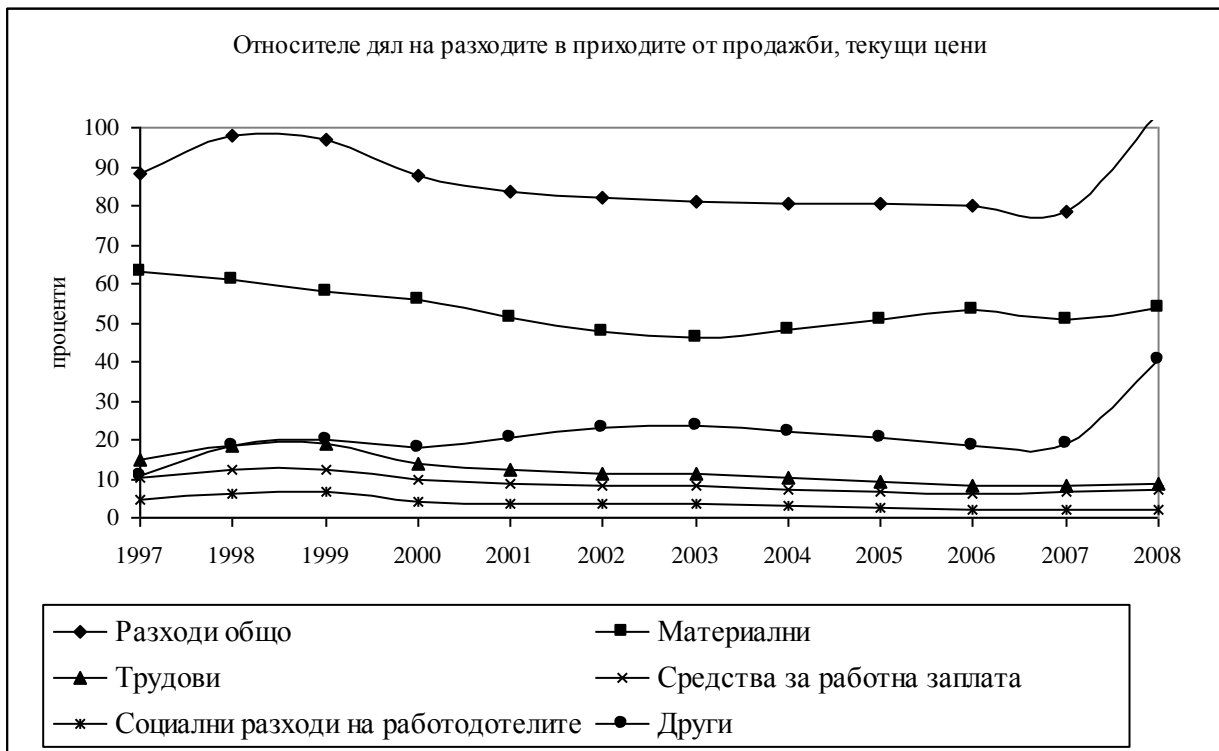
Особено внимание следва да се обърне на динамиката на т.н. „Други разходи”. Те достигат най-ниско ниво през 1997г. – 12,1% и най-високо – 39,2 % през 2008г. (46% към произведената продукция и 40,7% спрямо приходите от продажби). Дори и без задълбочаване на анализа, може да се направи изводът, че те следва да бъдат детайлно проучени, контролирани и управлявани за достигане на най-ниски възможни нива, както на фирмено, така и на секторно ниво (предоставяне на общи услуги с ниска цена и висока добавена стойност и т.н.). Това ще освободи потенциал за ръст на добавената стойност, за общо подобряване на ефективността, за нарастване на

възможностите при заплащането на труда, обвързано с ръста на производителността на труда.

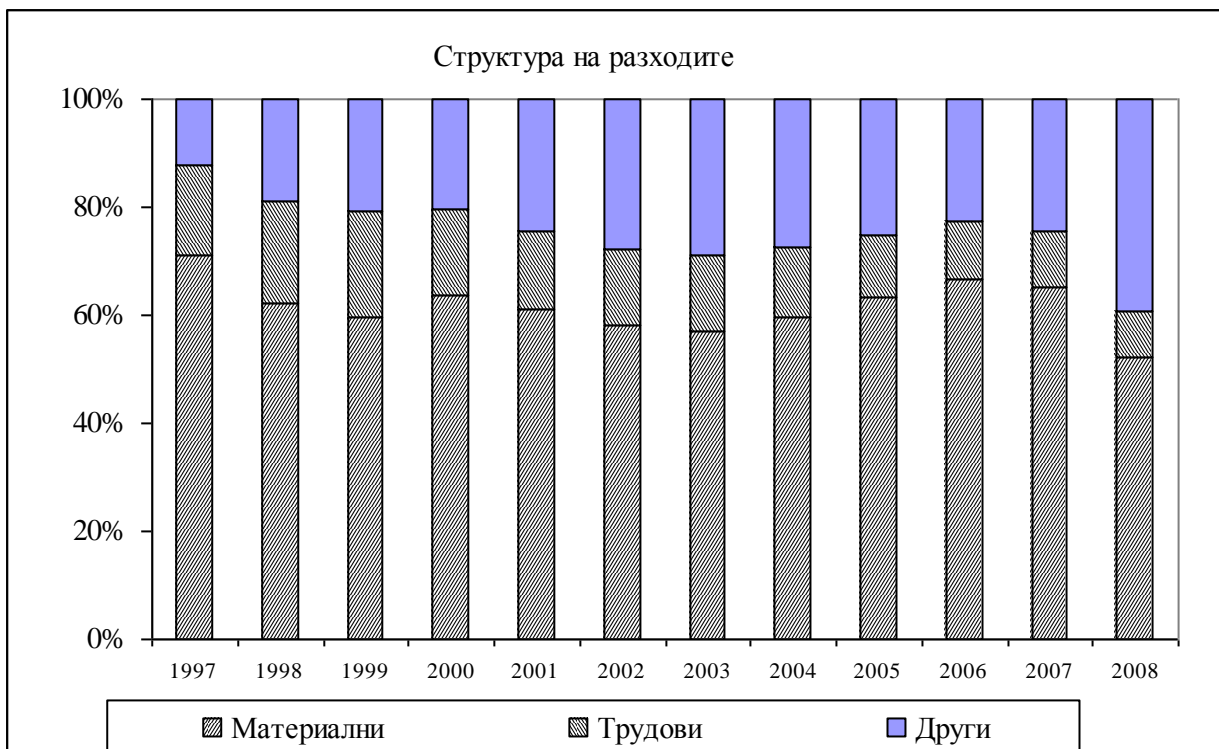


Делът на разходите за работна заплата в произведената промишлена продукция (Прил. 1) бележи връх през 1999 г. от 12,7%, достигайки най-ниско ниво през 2007г. от 7,5 %, като се увеличава до 8,1 % през 2008г.

Сходни тенденции бележи и дела на трудовите разходи в реализираните нетни продажби от 18,9 % през 1999г. на 9,0 % през 2008г. Положителен е фактът, че през целият период след 1997г., общите разходи в нетните продажби намаляват и запазват относително ниско ниво, достигайки 78,2% през 2007г., демонстрирайки нарастваща ефективност и възвращаемост на оперативните разходи в промишлеността



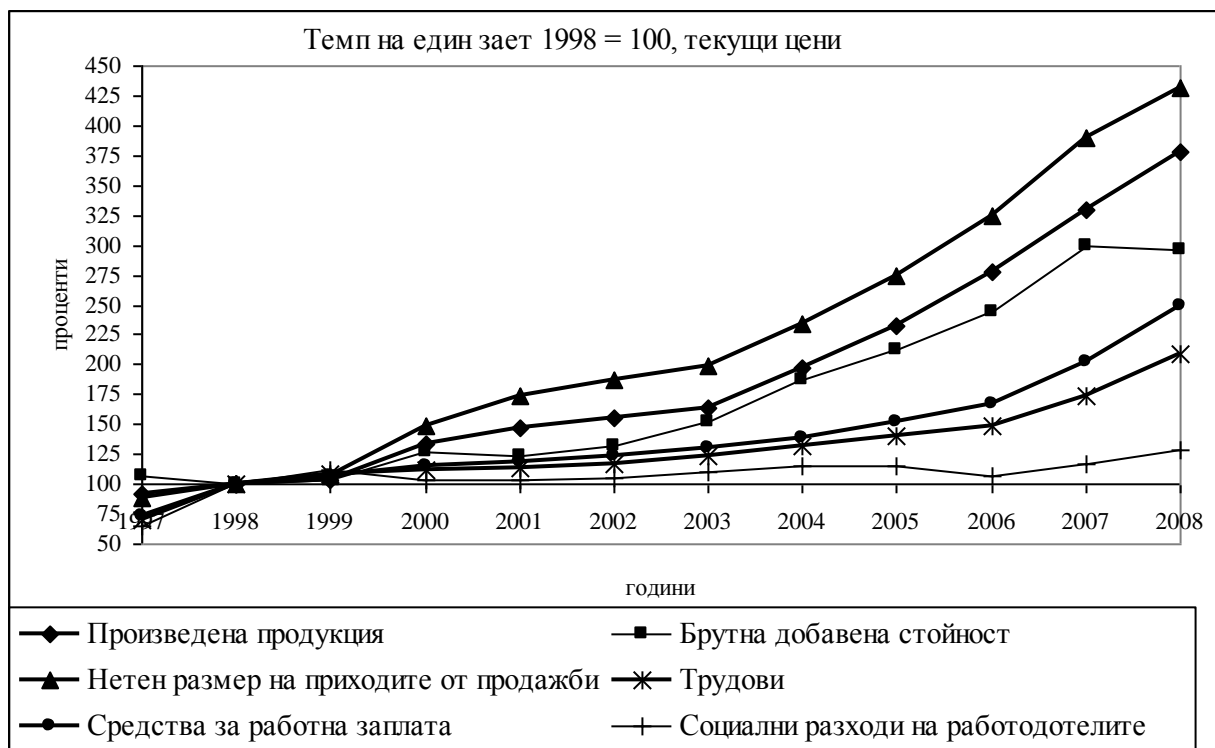
В известна степен това се дължи на привлечени инвестиции и предприетото технологично обновяване на производствените мощности. Изключение прави предкризисната 2008г., единствената година за която е налице обща загуба от около 3,4% спрямо реализираните продажби. Може да се предположи, че *покриването на общите загуби на ниво отделни предприятия е станало за сметка на натрупани резерви и обща декапитализация на сектора.*



## 2.4 Ефективност на труда (Прил. 1, Таблицы по Блок 4)

Анализът на ефективността на труда, измерена чрез показателите за производителност на труда - промишлена продукция, нетни приходи от продажби и добавена стойност по текущи и съпоставими цени на един зает, дава възможност да бъдат установени промените в конкурентоспособността, потенциала за растеж, адаптивността в условията на протичащата икономическа криза и потенциал за възстановяване на промишлеността и отделните дейности.

Като цяло анализираните тенденции са положителни по отношение на повечето приложими показатели през изследвания период. Налице е постоянно, значително нарастване на производителността, измерена като ППП и нетни продажби на промишлена продукция на заето лице в номинално изражение – приблизително през 2008г. спрямо базисна 1998г., съответно 377,4% и 430,8 %. Брутната добавена стойност на един зает (синтезиран и най-подходящ измерител на ефективността на труда) бележи относително по-нисък ръст достигайки 296,8 % за 2008г., спрямо базисното равнище от 100% през 1998г.

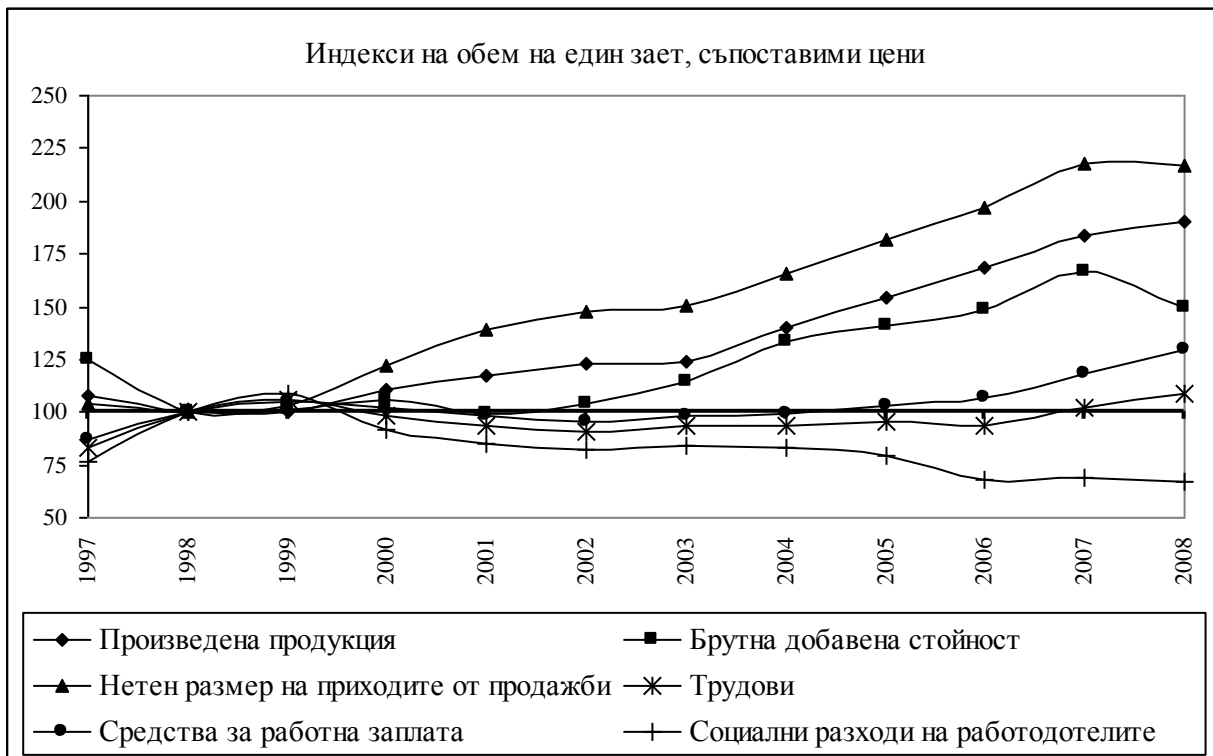


В реално изражение ръста на ППП и нетните продажби през 2008г. достига приблизително 190 % и 216,8 %. Необходимо е да се подчертае, че **добавената стойност на един зает в реално изражение като най-подходящ показател за измерване на производителността на труда, обаче бележи минимален ръст, съответно 67% и 50,3 % за 2007 и 2008г., спрямо базисното равнище от 1998г.**

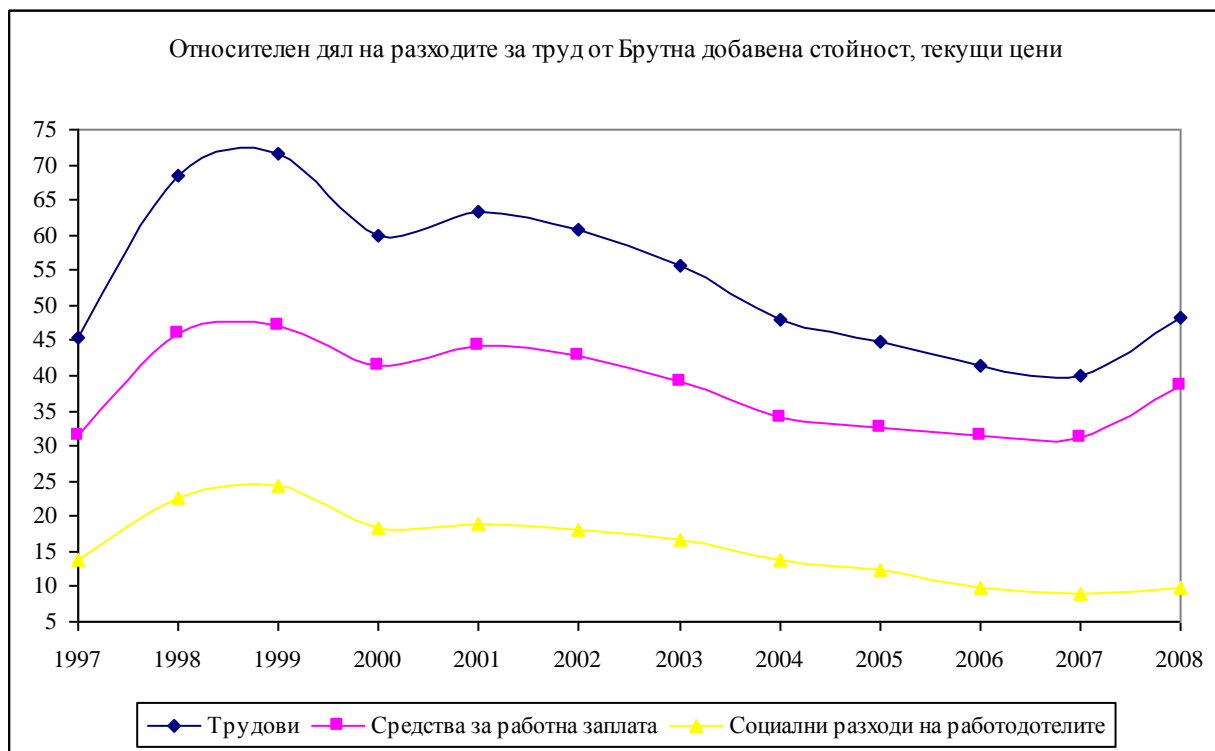
Още тук може да бъде заключено, че това, повече от скромно нарастване е незадоволително, особено при сравнение с многобройни примери от промишлени сектори в страни, постигали за период от 10-12 години, неколнократен ръст на този показател, отбелязвайки кардинални промени в технологичното равнище на производството, произвежданата продукция и реализираните продажби.

Анализът на ефективността на труда изисква да бъдат съпоставени анализираните по-горе показатели за производителност спрямо **тенденциите в заплащането на труда в реално и номинално изражение**. Най-общият резултат показва, че при ръст от около 4-пъти на произведената продукция и брутната добавена стойност през 2008г., спрямо 1998г., номиналната работна заплата е нараснала с около 2 и половина пъти (249 %).

Сравнението в реално изражение показва нарастване на ППП и БДС на един зает, съответно от 90 % и 49,3 % спрямо ръст на реалната работна заплата от около 30 % през 2008г. спрямо 1998г.



Допълнителен тест за резултатност на вложения труд, потвърждаващ горните изводи може да бъде получен и чрез анализ на относителния дял на разходите за труд и средствата за работна заплата в добавената стойност през анализирания период, който показва съществено снижение, достигайки равнища, съответно 40% и 31% през 2007г., при увеличение от 48,3% и 38,5% през предкризисната 2008г. Данните по съставни дейности на промишлеността, представени в табличен вид в блок 4 потвърждават горните изводи.



## 2.5 Динамика на производството, заетите, трудовите разходи и ефективност на труда в първоначалната фаза на рецесия (първо полугодие на 2009 г./2008г.)

По долу е направен най-общ преглед на „поведението” основните показатели, анализирани по-горе през периода на т.н. първоначална рецесия. За критерий, дефиниращ периода на рецесия е възприет отбелязания спад на БВП през две последователни тримесечия спрямо предходната година (по аналогия на официално възприети критерии в САЩ и други страни). Данните са представени в Прил. 2 към настоящото проучване.

През първото полугодие на 2009г. произведената продукция и продажбите бележат спад съответно, от около 23% и 18,7%. По-значителен е спада в производството на химични продукти, леене на метали и в други отрасли (данните са неокончателни). На това съответстват и промени в структурата на производство и разходите на отделните съставни дейности (Прил. 2, табл. 2 и 4 ).

Налице е спад на разходите за труд общо за промишлеността от около 1,7% за полугодията спрямо същия периода на 2008г., който на фона на общ спад от 6% на заетостта, индикира съхраняване и номинален ръст на заплатите и социалните



разходи на един зает. Сравнението спрямо намаляващото производство и продажби показва намаляваща обща ефективност на труда във всички съставни дейности на промишлеността.

Синтезиран израз на намаляващата ефективност на вложения труд е увеличаването на дела на разходите за труд в произведената продукция и продажбите през второто полугодие на т.г. спрямо същия период на 2008г., съответно с около 3% и около 2%. Очевидно основните причини са свързани с намаляващите поръчки и реализация, които не се компенсират от съкращенията на заетите и средствата на работна заплата. Последните имат свои обективни ограничители, свързани със запазване на критично необходимите специалисти и персонал от ключово значение за съхраняване на дейността и потенциал за нейното възстановяване след съживяване на продуктовите пазари.

По-долу е представена обща резултатност спрямо четири избрани индикатора на промишлените дейности по свързани с ефективността на труда показатели. Направен опит за аналитично сравняване на потенциала на отделните сектори, формиран в предкризисния период и нивото на адаптивност по време на първоначалната рецесия (първо полугодие на 2009г.

Редът за получаване на класацията по сектори е описан по-долу :

**А. Изчисляване на избраните показатели:**

- Темп на Приходи от продажби на 1 лице – полугодие 2009 към полугодие 2008
- Темп на Относителен дял на трудовите разходи от приходите от продажби лице – полугодие 2009 към полугодие 2008
- Темп на Относителен дял на разходите от приходите от продажби лице – полугодие 2009 към полугодие 2008
- Темп на Заети– полугодие 2009 към полугодие 2008

**Б. Подреждане на подсекторите по показатели:**

Темп на Приходи от продажби на 1 лице – 1 получава подсектора с най-много приходи на 1 зает – низходящо подреждане

Темп на Относителен дял на трудовите разходи от приходите от продажби – възходящо подреждане

Темп на Относителен дял на разходите от приходите от продажби - възходящо

Темп на Заети – низходящо подреждане.

**В.** Подреждане според мястото по всеки показател, като всеки сектор получава бал равен на поредния му номер в подреждането – от 1 до 27

**Г.** Получаване на обща оценка - за всеки сектор се образува (сумира) общ бал от поредните му номера в съответната класация.

**Д.** Ранжиране – крайно подреждане в низходящ ред на общия получен бал.

**Класация на промишлени дейности (от 1 до 27) през периода 1998 – 2008г. и през първото полугодие на 2009г. спрямо същия период на 2008г.**

Код КИД	Дейност	1998-2008	Полугодие 2009/2008
10	Добив на въглища и торф	13	15
11+2 3	Добив на суров нефт и природен газ; услуги, свързани с добива на нефт и газ, без проучвателните работи	14	23
13	Добив на метални руди	3	26
14	Добив на неметални материали и суровини	5	14
15	Производство на хранителни продукти и напитки	26	11
16	Производство на тютюневи изделия	27	1
17	Производство на текстил и изделия от текстил, без облекло	24	5
18	Производство на облекло, вкл. кожено; обработка на кожухарски кожи	18	3
19	Производство на обработени кожи без косъм; чанти, сарашки изделия и обувки	21	22
20	Производство на дървен материал и изделия от него, без мебели	12	12
21	Производство на дървесна маса, хартия, картон и изделия от хартия и картон	22	24
22	Издателска и полиграфическа дейност; възпроизвеждане на записани носители	19	9
24	Производство на химични продукти	8	28
25	Производство на изделия от каучук и пластмаси	16	16
26	Производство на продукти от други неметални минерални суровини	1	21

27	Производство и леене на метали	17	27
28	Производство на метални изделия, без машини и оборудване	9	10
29	Производство на машини, оборудване и домакински уреди	10	19
30	Производство на канцеларска и електронноизчислителна техника	4	18
31	Производство на електрически машини и апарати, неklasифицирани другаде	15	17
32	Производство на радио-, телевизионна и далекосъобщителна техника	2	4
33	Производство на медицински, прецизни и оптични апарати и инструменти; производство на часовници	7	6
34	Производство на автомобили, ремаркета и полуремаркета	25	20
35	Производство на превозни средства, без автомобили	20	7
36	Производство на мебели; производство, неklasифицирано другаде	6	13
37	Рециклиране на отпадъци	11	25
40	Производство и разпределение на електрическа енергия, газообразни горива и топлинна енергия	23	8
41	Събиране, пречистване и разпределение на вода	19	2

Макар и с известни условности, анализът позволява да бъдат обособени **три групи промишлени дейности според реакцията им в условия на действаща рецесия и резултатността на използвания труд от предкризисния период:**

1. При които не са налице съществени промени в общата позиция – добив на въглища, обработка на кожи и производство на обувки, дървообработване, производство на хартия, каучук и пластмаси, на метални изделия без машини и оборудване, електрически машини и апарати.

2. С относителни подобрения в общата позиция и демонстрирана адаптивност – хранително вкусова промишленост, производство на текстил без дрехи, кожарска и кожухарска промишленост, печатарска промишленост, производство на превозни средства, енергиен сектор, пречистване и разпределение на води.

3. С относително влошаване на позициите – нефтопреработване, добив на метални руди и неметални суровини, химични продукти, металолееене, машиностроене, електронна промишленост, мебели, рециклиране на отпадъци.

Възстановяването на външните пазари ще доминира състоянието и ръста на производството и продажбите в промишлеността. Отделните продуктови пазари ще реагират неравномерно и несихронно във времето, може да се очакват и промени в състоянието и позиции на отделните сектори, представени по-горе. В същото време адаптивността и вътрешния потенциал за реакция на отделните отрасли при възстановяване на външните пазари е значително влошена. Това предполага и предстоящи значителни структурни промени. Те ще протичат при условията на изострена конкуренция от страна на икономиките на съседни страни при които възстановяването ще протича при относително по-благоприятни условия (дискреционна монетарна политика, адаптивност на валутния курс и цени, по-висока ефективност на износа и др.).

### **3. Заключение**

След първоначалните шокове, последвали въвеждането на т.н. Валутен борд, през последните 10 години бе възстановен, а в някои сектори значително обновен и частично натоварен промишления потенциал. Този процес протече при едновременно подобряване на използването и резултатността на вложения труд. Независимо от това, създадените възможности като цяло не бяха използвани пълноценно. Дори преди навлизането в настоящата рецесия, натоварването на мощностите не надхвърляше 75% (понастоящем около 60 % по данни на бизнес статистиката на НСИ), при средна стойност на този показател за страните от ЕС – около 85% в предкризисния период.

Основните позитивни промени в ефективността на вложения труд са валидни, както за промишлеността като цяло, така и за преобладаващата част на съставляващите браншове, главно по отношение на използването на труда. Преди всичко е налице постоянно нарастване на ефективността на неговата реализация - нарастваща

производителност, намаляващ относителен дял на разходите за труд в произведената промишлена продукция, по пълно обвързване с размера на изплатените реални работни заплати. Част от тези резултати се дължат на положителни промени в организацията на труда и основните бизнес процеси при частично намаляване на заетия персонал. В други случаи са налице и неприемливо ниски от социална гл. т. равнища на заплащане на труда, основно в отрасли без изгледи да съхранят предишните нива на производство.

Същевременно, намаляващият дял на добавената стойност в произведената промишлена продукция и нетните продажби през целия анализиран период демонстрира наличието на твърди обективни ограничители в това отношение. Допълнителен аргумент в тази посока е наличието на обща загуба от над 3% (нетни приходи от продажби спрямо общи приходи) на ниво промишленост, реализирана през „предкризисната“ 2008г., което води несъмнено до декапитализация на част от предприятията и сектора като цяло.

Възстановяването на производството и изхода от сегашната рецесия без съмнение ще бъдат улеснени от достигнатите нива на относително високи нива на ефективност и принос на трудовия фактор. В същото време, вероятно от тази възможност ще се възползват в по-голяма степен предприятия и сектори, които са обновили използваните технологии и оборудване в предкризисния период, съхранили са пазарни позиции, конкурентноспособност и добро общо финансово състояние. Продължилата в някои сектори декапитализация през анализирания период, частично компенсирана чрез интензифициране на труда и относително задържане на ръста на трудовите разходи със сигурност изчерпва своите възможности. Това налага необходимостта от формиране на фирмени и браншови стратегии за изход от кризата (exit strategies), основани на активни пазарни стратегии и свързани с тях обновяване на производството, технологиите, бизнес процесите и организацията на труда.

Не може да не се отбележи, че реализацията на подобни стратегии ще протича в условията на продължаващо влошаване на качеството на човешките ресурси и работната сила. Това налага активно използване на всички възможности,

предоставяни по линия на оперативните програми и средства, финансирани от ЕС, активна роля на държавата, ускоряване на реформите в професионалното, общото и висше образование и осигуряване на качество и подготовка, близка до най-добрите образци в ЕС.

В същото време част от предприятията и някои подсектори едва ли ще бъдат в състояние да възстановят равнището на натоварване, производство и продажби от предкризисния период. Това се отнася за браншове с необновени мощности и продукция, с ниски нива на заплащане спрямо средните нива за промишлеността, подложени на конкуренция от страни с по-ниски разходи на труд и активни пазарни стратегии. В тези случаи, настоящата рецесия ще действа като катализатор на необходимото обновяване и реструктуриране или в обратния случай, като закъснял тест за преустановяване на производства без непосредствени пазарни перспективи.

Същевременно, **нарастваща относителна ефективност на труда от предкризисния период е един от противодействащи фактори на конкурентния натиск на вноса, респективно фактор за улесняване на възстановяването в сектори с потенциал и позиции на вътрешните и външни пазари.** В тази връзка, в условията на адаптация към действащата икономическа криза, изключително внимателно следва да бъде анализиран и конкретно оценяван натиска за увеличаване на заплащането на фирмено и секторно ниво. Това се отнася особено за отрасли и дейности с потенциал на растеж, но с ниско равнище на производителност и високо ниво на разходите.

По принцип, а още повече и в настоящата ситуация, всяко нарастване на равнището на заплащане, следва да бъде съпроводено с икономии за сметка на другите производствени фактори и разходи - материали, енергия и особено на всички позиции на т.н. „други разходи”. Паралелно с това следва да бъдат внесени промени основните бизнес процеси, организацията и контрола, създаване на условия за разширяване на пазарното присъствие и производството, подобряване на квалификацията и резултатността на персонала.

Може да се очаква, че ефектите от настоящата рецесия и все още неясния изход от кризата (като продължителност, дълбочина на икономическия спад, характер и механизми на общото икономическо възстановяване, дългосрочни двигатели на растежа), ще окажат въздействие върху режимите на договаряне и формиране на заплатите в стопанската сфера, индустриалните отношения и ефективността и общия принос на труда. Тези промени, особено на секторно ниво, както и диалога между синдикалните и работодателски организации ще бъдат улеснени при формиране на вътрешнофирмената, браншова и национална политика на заплащане и ефективност на труда, вкл. и чрез използване на допълнителни източници за информационно осигуряване и масиви, представени с настоящото кратко проучване.

#### **4. Определения на използваните показатели и методологически пояснения**

**Нетни приходи от продажби** - включват всички фактурирани приходи от продажби на продукцията, стоки и услуги (без ДДС и начислените акцизи) през отчетния период. Включват се приходите от услуги, предоставени на клиента (услуги по инсталация, пакетиране, транспорт и др.) дори, ако тези услуги са фактурирани отделно. Нетните приходи от продажби отразяват приходите от продажби на продукцията, стоки и услуги.

В нетните приходи не се включват приходите, класифицирани като финансови и извънредни приходи, приходи от финансираня (субсидии).

**Продукция на промишлените предприятия** отразява цялостната дейност на промишлените предприятия, т.е. включени са приходите от непромишлените им дейности. Не се включват приходите от промишлената дейност на непромишлените предприятия. Произведената продукция включва: приходите от продажби на продукцията и услуги, разходите за придобиване и ликвидация на дълготрайни активи по стопански начин, други приходи, изменението на запасите от готова продукция и изменението на запасите от незавършено производство.

**Добавена стойност** – приходите от основната дейност, като не се включват субсидии и индиректни данъци

**Брутна добавена стойност** – Стойността на произведената продукция намалена с междинното потребление. Измерва приноса към БВП на индивидуалния производител, бранш или сектор.

**Разходи на труд за единица продукт (Unit Labor Cost)** измерва средните разходи за труд за единица произведен продукт и се изчислява като отношение между общите разходи за труд към произведената продукция

Данните за 1997 и 1998 година са в деноминирани лв.

Структурите са изчислявани от текущи цени, освен ако в самите таблици не е посочено друго.

Индексите на обем при база 1998 година са изчислявани през индекси на цени при база 1998 година.

Данните за добавена стойност, нетни приходи от продажби и произведена продукция са дефлирани с индекси на цени на производител.

Данните за разходите за труд (разходи за възнаграждения и социални разходи) са дефлирани с годишните индекси на потребителските цени.

Секторите 11 Добив на суров нефт и природен газ; услуги, свързани с добива на нефт и газ, без проучвателните работи и 23 Производство на кокс, рафинирани нефтопродукти и ядрено гориво са обединени в един и техните данни са получени като разлика от общо – сума от всички останали сектори. Поради изисквания за конфиденциалност на единиците, НСИ не предоставя данни за сектори, формирани се от по-малко от 2 единици.

С промяната на класификацията на дейностите с КИД 2008, от Промисленост се изключва издателска дейност, а се включва рециклиране на отпадъци.



**Прил. 1 Основни показатели, характеризиращи производството, заетостта, разходите за труд и ефективността на труда в промишлеността през периода 1997-2008г.**

<b>Показатели</b>	<b>1997</b>	<b>1998</b>	<b>1999</b>	<b>2000</b>	<b>2001</b>	<b>2002</b>	<b>2003</b>	<b>2004</b>	<b>2005</b>	<b>2006</b>	<b>2007</b>	<b>2008</b>
Произведена продукция	16462150	17190779	16078879	19702819	21359760	22863780	24742168	29866041	35260419	43053562	51108194	57219000
Брутна добавена стойност	5079401	4588800	4335705	4997627	4791914	5167245	6096018	7600762	8613023	10110971	12390087	12012000
Нетен размер на приходите от продажби	15705255	17042935	16451093	21548933	25010618	27246757	29795593	35122894	41097289	49970283	59927739	64751020
Разходи общо	13848926	16730422	15957676	18914303	20894459	22346992	24199891	28279195	33129055	39995000	46883121	67139968
Материални	9871684	10422514	9544221	12064286	12793337	12969343	13778125	16871948	20932491	26696534	30547571	35006210
Трудови	2299732	3143487	3102796	2994841	3028064	3142005	3397301	3642813	3868290	4195754	4947110	5798871
Средства за работна заплата	1599224	2105479	2048226	2074916	2120056	2209663	2389688	2582189	2807251	3188692	3847097	4622432
Социални разходи на работодателите	700508	1038008	1054570	919925	908008	932342	1007613	1060624	1061039	1007062	1100013	1176439
Други	1677511	3164422	3310659	3855176	5073058	6235644	7024465	7764434	8328274	9102712	11388440	26334887
Заети	866123	832320	754971	711293	701892	709560	728382	734343	733263	750844	752196	734021
Индекси цени на производител 1998 = 100	85,48	100,00	102,80	120,81	125,25	126,86	133,13	141,07	150,84	164,72	178,93	198,76
Индекси на потребителски цени 1998 = 100	84,27	100,00	102,57	113,15	121,48	128,54	131,56	139,65	146,69	157,34	170,56	191,62
<b>Темп текущи цени, 1998 =100</b>												
Произведена продукция	95,76	100,00	93,53	114,61	124,25	133,00	143,93	173,73	205,11	250,45	297,30	332,85
Брутна добавена стойност	110,69	100,00	94,48	108,91	104,43	112,61	132,85	165,64	187,70	220,34	270,01	261,77
Нетен размер на приходите от продажби	92,15	100,00	96,53	126,44	146,75	159,87	174,83	206,08	241,14	293,20	351,63	379,93
Разходи общо	82,78	100,00	95,38	113,05	124,89	133,57	144,65	169,03	198,02	239,06	280,23	401,30
Материални	94,71	100,00	91,57	115,75	122,75	124,44	132,20	161,88	200,84	256,14	293,09	335,87
Трудови	73,16	100,00	98,71	95,27	96,33	99,95	108,07	115,88	123,06	133,47	157,38	184,47
Средства за работна заплата	75,96	100,00	97,28	98,55	100,69	104,95	113,50	122,64	133,33	151,45	182,72	219,54
Социални разходи на работодателите	67,49	100,00	101,60	88,62	87,48	89,82	97,07	102,18	102,22	97,02	105,97	113,34
Други	53,01	100,00	104,62	121,83	160,32	197,05	221,98	245,37	263,18	287,66	359,89	832,22
Заети	104,06	100,00	90,71	85,46	84,33	85,25	87,51	88,23	88,10	90,21	90,37	88,19
<b>Темп съпоставими цени, 1998 =100</b>												
Произведена продукция	112,03	100,00	90,98	94,87	99,21	104,84	108,11	123,15	135,98	152,05	166,15	167,46
Брутна добавена стойност	129,50	100,00	91,91	90,15	83,38	88,76	99,79	117,41	124,44	133,77	150,90	131,70
Нетен размер на приходите от продажби	107,81	100,00	93,89	104,66	117,17	126,02	131,32	146,08	159,87	178,00	196,51	191,15

Показатели	1997	1998	1999	2000	2001	2002	2003	2004	2005	2006	2007	2008
Разходи общо												
Материални												
Трудови	86,82	100,00	96,23	84,20	79,29	77,76	82,15	82,98	83,89	84,83	92,27	96,27
Средства за работна заплата	90,14	100,00	94,84	87,09	82,89	81,64	86,27	87,82	90,90	96,26	107,13	114,57
Социални разходи на работодателите	80,09	100,00	99,05	78,32	72,01	69,88	73,78	73,17	69,69	61,66	62,13	59,15
<b>На едно лице текущи цени</b>												
Произведена продукция	19007	20654	21297	27700	30432	32222	33969	40670	48087	57340	67945	77953
Брутна добавена стойност	5865	5513	5743	7026	6827	7282	8369	10350	11746	13466	16472	16365
Нетен размер на приходите от продажби	18133	20476	21790	30295	35633	38400	40907	47829	56047	66552	79670	88214
Разходи												
Трудови	2655	3777	4110	4210	4314	4428	4664	4961	5275	5588	6577	7900
Средства за работна заплата	1846	2530	2713	2917	3020	3114	3281	3516	3828	4247	5114	6297
Социални разходи на работодателите	809	1247	1397	1293	1294	1314	1383	1444	1447	1341	1462	1603
<b>На едно лице съпоставими цени 1998=100</b>												
Произведена продукция	22236	20654	20716	22929	24298	25400	25515	28829	31880	34811	37972	39220
Брутна добавена стойност	6861	5513	5586	5816	5451	5740	6286	7337	7787	8175	9206	8233
Нетен размер на приходите от продажби	21214	20476	21196	25077	28451	30269	30726	33904	37157	40404	44525	44383
Разходи												
Трудови	3151	3777	4007	3721	3551	3445	3545	3552	3596	3552	3856	4123
Средства за работна заплата	2191	2530	2645	2578	2486	2423	2494	2518	2610	2699	2999	3286
Социални разходи на работодателите	960	1247	1362	1143	1065	1022	1051	1034	986	852	857	836
<b>1998=100</b>												
<b>Темп На едно лице текущи цени</b>												
Произведена продукция	92,02	100,00	103,11	134,11	147,34	156,01	164,46	196,91	232,82	277,62	328,97	377,42
Брутна добавена стойност	106,37	100,00	104,16	127,44	123,83	132,09	151,80	187,74	213,05	244,25	298,77	296,82
Нетен размер на приходите от продажби	88,55	100,00	106,42	147,95	174,02	187,53	199,77	233,58	273,72	325,02	389,08	430,81
Разходи												
Трудови	70,30	100,00	108,82	111,48	114,23	117,25	123,50	131,35	139,68	147,96	174,14	209,18
Средства за работна заплата	72,99	100,00	107,25	115,32	119,40	123,11	129,69	139,00	151,34	167,88	202,18	248,94
Социални разходи на	64,85	100,00	112,00	103,70	103,73	105,36	110,92	115,81	116,03	107,55	117,26	128,51

Показатели	1997	1998	1999	2000	2001	2002	2003	2004	2005	2006	2007	2008
работодателите												
<b>Индекс на едно лице съпоставими цени 1998</b>												
Произведена продукция	107,66	100,00	100,30	111,01	117,64	122,98	123,54	139,58	154,35	168,55	183,85	189,89
Брутна добавена стойност	124,44	100,00	101,32	105,49	98,87	104,12	114,02	133,08	141,25	148,29	166,97	149,34
Нетен размер на приходите от продажби	103,60	100,00	103,51	122,47	138,94	147,82	150,06	165,57	181,46	197,32	217,45	216,75
Разходи												
Трудови	83,43	100,00	106,09	98,52	94,03	91,21	93,87	94,05	95,23	94,04	102,10	109,16
Средства за работна заплата	86,62	100,00	104,56	101,91	98,29	95,77	98,58	99,54	103,17	106,70	118,54	129,92
Социални разходи на работодателите	76,96	100,00	109,19	91,65	85,39	81,97	84,31	82,93	79,10	68,35	68,75	67,07
<b>Текущи цени</b>												
<b>Относителен дял на разходите в произведената продукция</b>												
Разходи общо	84,13	97,32	99,25	96,00	97,82	97,74	97,81	94,69	93,96	92,90	91,73	117,34
Материални	59,97	60,63	59,36	61,23	59,89	56,72	55,69	56,49	59,37	62,01	59,77	61,18
Трудови	13,97	18,29	19,30	15,20	14,18	13,74	13,73	12,20	10,97	9,75	9,68	10,13
Средства за работна заплата	9,71	12,25	12,74	10,53	9,93	9,66	9,66	8,65	7,96	7,41	7,53	8,08
Социални разходи на работодателите	4,26	6,04	6,56	4,67	4,25	4,08	4,07	3,55	3,01	2,34	2,15	2,06
Други	10,19	18,41	20,59	19,57	23,75	27,27	28,39	26,00	23,62	21,14	22,28	46,02
<b>Относителен дял на разходите в нетните приходи от продажби</b>												
Разходи общо	88,18	98,17	97,00	87,77	83,54	82,02	81,22	80,51	80,61	80,04	78,23	103,69
Материални	62,86	61,15	58,02	55,99	51,15	47,60	46,24	48,04	50,93	53,42	50,97	54,06
Трудови	14,64	18,44	18,86	13,90	12,11	11,53	11,40	10,37	9,41	8,40	8,26	8,96
Средства за работна заплата	10,18	12,35	12,45	9,63	8,48	8,11	8,02	7,35	6,83	6,38	6,42	7,14
Социални разходи на работодателите	4,46	6,09	6,41	4,27	3,63	3,42	3,38	3,02	2,58	2,02	1,84	1,82
Други	10,68	18,57	20,12	17,89	20,28	22,89	23,58	22,11	20,26	18,22	19,00	40,67
<b>Текущи цени</b>												
<b>Структура на разходите</b>												
Разходи общо												
Материални	71,28	62,30	59,81	63,78	61,23	58,04	56,93	59,66	63,18	66,75	65,16	52,14
Трудови	16,61	18,79	19,44	15,83	14,49	14,06	14,04	12,88	11,68	10,49	10,55	8,64
Средства за работна заплата	69,54	66,98	66,01	69,28	70,01	70,33	70,34	70,88	72,57	76,00	77,76	79,71

<b>Показатели</b>	<b>1997</b>	<b>1998</b>	<b>1999</b>	<b>2000</b>	<b>2001</b>	<b>2002</b>	<b>2003</b>	<b>2004</b>	<b>2005</b>	<b>2006</b>	<b>2007</b>	<b>2008</b>
Социални разходи на работодателите	30,46	33,02	33,99	30,72	29,99	29,67	29,66	29,12	27,43	24,00	22,24	20,29
Други	12,11	18,91	20,75	20,38	24,28	27,90	29,03	27,46	25,14	22,76	24,29	39,22
<b>Относителен дял на разходите за труд в БДС</b>												
Трудови	45,28	68,50	71,56	59,93	63,19	60,81	55,73	47,93	44,91	41,50	39,93	48,28
Средства за работна заплата	31,48	45,88	47,24	41,52	44,24	42,76	39,20	33,97	32,59	31,54	31,05	38,48
Социални разходи на работодателите	13,79	22,62	24,32	18,41	18,95	18,04	16,53	13,95	12,32	9,96	8,88	9,79

## Прил. 2 Данни по основни показатели за дейностите в състава на промишлеността – съдържание на таблиците

Таблица 1-1 Произведена продукция в промишлеността – хил. лв по цени на съответната година .....	38
Таблица 1-2 Създадена Брутна добавена стойност хил. лв по цени на съответната година .....	40
Таблица 1-3 Нетни приходи от продажби хил. лв. по цени на съответната година .....	42
<b>Таблица 1-4 Индекс на цени на производител на вътрешния пазар 1998 =100</b> .....	44
Таблица 1-5 Индекси на обем на произведената продукция в промишлеността при база 1998 г. ....	45
Таблица 1-6 Структура на произведената продукция по цени на съответната година – проценти .....	46
<b>Таблица 1-7 Структура на произведената продукция по цени 1998 г - проценти</b> .....	47
<b>таблица 1-8 Относителен дял на добавената стойност от нетните приходи от продажби – цени на съответната година, проценти</b> .....	48
<b>таблица 1-9 Относителен дял на добавената стойност от произведената продукция – цени на съответната година, проценти.</b> .....	49
Таблица 2-1 Заети в промишлеността – брой .....	50
<b>Таблица 2-2 Относителен дял на заетите по подсектори – проценти</b> .....	51
<b>таблица 2-3 Темп на заетите при база 1998 г. - проценти</b> .....	52
таблица 3-1 Разходи за труд – хил. лв по цени на съответната година .....	53
таблица 3-2 Разходи за работни заплати – хил. лв. по текущи цени.....	54
таблица 3-3 Разходи за социални осигуровки – хил. лв. по текущи цени .....	55
таблица 3-4 Динамика на работната заплата при база 1998 по съпоставими цени .....	56
таблица 3-5 Структура на разходите за труд по текущи цени.....	57
таблица 3-6 Разходи за труд на 100 лв произведена продукция – лв по текущи цени .....	58
таблица 3-7 Разходи за труд на 100 лв произведена продукция (цени 1998).....	60
таблица 3-8 Относителен дял на разходите за труд в нетните приходи – проценти по цени на съответната година .....	61
таблица 3-9 Относителен дял на разходите за труд в добавената стойност по текущи цени .....	62
таблица 3-10 Относителен дял на работната заплата в общите разходи за дейността по текущи цени .....	63
таблица 3-11 Относителен дял на социалните разходи в общите разходи за дейността по текущи цени .....	64
таблица 3-12 Разходи за труд на един зает в лева по текущи цени.....	65
таблица 3-13 Средна работна заплата в лева по текущи цени.....	66
таблица 3-14 Работна заплата по подсектори към средна работна заплата в промишлеността .....	67
таблица 4-1 Произведена продукция на един зает в лв по текущи цени.....	68
таблица 4-2 Произведена продукция на един зает в лв по цени на 1998 г. ....	70
таблица 4-3 Индекси при база 1998 година на произведена продукция на един зает по цени на 1998 г. ....	71
таблица 4-4 Нетни приходи от продажби на един зает в лв по цени на съответната година .....	72
таблица 4-5 Нетни приходи от продажби на един зает в лв по цени на 1998 година .....	73
таблица 4-6 Индекси при база 1998 година на приходите от продажби на един зает по цени на 1998 година.....	74
таблица 4-7 Брутна добавена стойност на един зает в лв. по цени на съответната година .....	75
таблица 4-8 Темп при база 1998 г. на брутната добавена стойност по цени на съответната година.....	76
таблица 4-9 Реална брутна добавена стойност на един зает по цени на 1998 година.....	78
таблица 4-10 Темп на реална брутна добавена стойност на един зает база 1998.....	79
таблица 4-11 Относителен дял на работна заплата от Брутна добавена стойност .....	80

# 1. Блок Продукция

**Таблица 1-1 Произведена продукция в промишлеността – хил. лв по цени на съответната година**

Код	Наименование на подсектора	1997	1998	1999	2000	2001	2002	2003	2004	2005	2006	2007	2008
<b>00</b>	<b>Общо Промисленост</b>	<b>16 462 150</b>	<b>17 190 779</b>	<b>16 078 879</b>	<b>19 702 819</b>	<b>21 359 760</b>	<b>22 863 780</b>	<b>24 742 168</b>	<b>29 866 041</b>	<b>35 260 419</b>	<b>43 053 562</b>	<b>51 108 194</b>	<b>56 422 815</b>
10	Добив на въглища и торф	359 196	457 519	448 735	400 515	407 923	408 338	452 300	454 702	444 356	492 225	576 175	703 123
11+23	Добив на суров нефт и природен газ; услуги, свързани с добива на нефт и газ, без проучвателните работи Производство на кокс, рафинирани нефтопродукти и ядрено гориво	2 099 214	1 479 552	1 384 815	2 840 825	3 088 592	2 809 781	2 146 380	3 397 103	4 992 956	4 493 171	5 270 065	6 973 435
13	Добив на метални руди	404 202	299 639	300 635	424 926	407 618	361 527	348 915	527 452	644 730	1 215 290	1 147 783	950 912
14	Добив на неметални материали и суровини	107 959	124 241	125 807	151 708	175 637	201 133	214 087	270 195	335 239	387 572	483 105	631 560
15	Производство на хранителни продукти и напитки	2 359 849	2 843 052	2 956 946	2 895 827	3 069 498	3 280 290	3 678 563	4 099 593	4 642 219	5 537 626	6 744 727	7 607 505
16	Производство на тютюневи изделия	526 676	671 215	524 062	538 084	497 623	508 834	1 013 003	571 728	581 826	1 486 313	1 099 102	556 540
17	Производство на текстил и изделия от текстил, без облекло	521 522	475 836	392 172	439 151	532 444	666 739	781 786	929 978	1 025 608	1 179 360	1 312 634	1 158 618
18	Производство на облекло, вкл. кожено; обработка на кожухарски кожи	375 824	487 972	532 524	653 716	807 696	1 107 703	1 278 918	1 427 750	1 452 494	1 654 042	1 901 250	1 783 973
19	Производство на обработени кожи без косъм; производство на изделия за пътуване, сарашки изделия и обувки	185 522	173 200	143 894	161 349	197 678	220 554	257 094	210 313	234 328	269 850	315 759	294 908
20	Производство на дървен материал и изделия от него, без мебели	166 981	193 275	263 193	264 697	296 391	350 916	408 344	535 765	589 612	662 093	768 208	1 111 391
21	Производство на дървесна маса, хартия, картон и изделия от хартия и картон	258 877	272 510	237 524	260 776	250 864	374 136	457 964	492 201	544 512	538 095	642 577	745 268
22	Издателска и полиграфическа дейност; възпроизвеждане на записани носители	223 073	276 719	323 597	370 950	427 862	470 077	500 303	567 119	667 433	802 436	997 409	1 054 150
24	Производство на химични продукти	1 646 972	1 403 643	1 232 202	1 543 251	1 643 037	1 499 914	1 502 466	1 556 877	1 851 909	2 026 534	2 333 699	2 824 651
25	Производство на изделия от каучук и пластмаси	371 615	361 273	312 121	358 560	391 188	476 417	598 264	717 954	933 620	1 195 154	1 525 563	1 875 008
26	Производство на продукти от други неметални минерални суровини	613 122	661 370	647 156	676 492	768 162	866 473	955 625	1 241 681	1 686 910	2 329 629	2 935 956	3 424 937
27	Производство и леене на метали	2 053 144	1 799 190	1 364 306	2 022 815	1 830 637	1 618 676	2 033 359	3 635 253	4 160 936	6 327 052	6 899 706	6 206 442
28	Производство на метални изделия, без машини и оборудване	345 420	389 884	397 157	423 275	519 820	663 349	760 396	992 064	1 193 390	1 570 983	2 142 576	2 938 055
29	Производство на машини, оборудване и домакински уреди	953 135	1 093 949	1 004 653	1 062 338	1 224 768	1 348 015	1 479 457	1 754 600	2 089 779	2 504 128	3 195 829	3 221 528

Код	Наименование на подсектора	1997	1998	1999	2000	2001	2002	2003	2004	2005	2006	2007	2008
30	Производство на канцеларска и електронноизчислителна техника	82 031	79 867	79 244	104 335	66 886	74 662	72 742	117 465	143 475	125 501	158 539	137 322
31	Производство на електрически машини и апарати, неклаифицирани другаде	346 966	366 601	377 526	399 835	437 077	500 793	566 684	612 544	829 466	1 203 964	1 596 861	1 797 252
32	Производство на радио-, телевизионна и далекосъобщителна техника	44 233	62 721	66 055	102 863	280 292	293 808	301 896	203 277	283 561	226 953	304 673	361 469
33	Производство на медицински, прецизни и оптични апарати и инструменти; производство на часовници	56 971	78 333	79 282	74 303	87 805	120 027	139 599	176 921	180 979	230 043	290 282	298 326
34	Производство на автомобили, ремаркета и полуремаркета	61 329	67 748	49 953	47 566	52 702	58 147	48 230	58 739	90 929	111 213	159 506	118 281
35	Производство на превозни средства, без автомобили	253 573	327 148	195 175	212 350	244 498	241 874	286 159	361 374	422 305	551 079	694 643	841 263
36	Производство на мебели; производство, неклаифицирано другаде	162 432	195 554	222 046	251 084	293 115	363 616	461 439	593 380	687 924	815 559	1 056 130	1 192 702
37	Рециклиране на отпадъци	2 388	2 477	6 210	75 344	54 530	70 219	82 531	167 209	197 619	394 075	477 422	697 812
40	Производство и разпределение на електрическа енергия, газообразни горива и топлинна енергия	1 752 819	2 322 090	2 156 183	2 646 897	2 952 477	3 528 531	3 528 111	3 807 806	3 951 419	4 311 802	5 608 118	6 422 278
41	Събиране, пречистване и разпределение на вода	122 871	219 674	252 443	295 766	348 860	376 208	383 358	378 145	389 955	411 820	469 897	494 106

**Таблица 1- 2 Създадена Брутна добавена стойност хил. лв по цени на съответната година**

Код	Наименование на подсектора	1997	1998	1999	2000	2001	2002	2003	2004	2005	2006	2007	2008
<b>00</b>	<b>Общо Промисленост</b>	<b>5 079 401</b>	<b>4 588 800</b>	<b>4 335 705</b>	<b>4 997 627</b>	<b>4 791 914</b>	<b>5 167 245</b>	<b>6 096 018</b>	<b>7 600 762</b>	<b>8 613 023</b>	<b>10 110 971</b>	<b>12 390 087</b>	<b>11 832 203</b>
10	Добив на въглища и торф	154 315	148 602	178 112	195 817	218 524	202 084	245 372	226 335	229 473	247 431	263 627	321 733
11+23	Добив на суров нефт и природен газ; услуги, свързани с добива на нефт и газ, без проучвателните работи Производство на кокс, рафинирани нефтопродукти и ядрено гориво	457 472	305 025	301 046	359 911	182 649	123 901	108 259	478 212	642 792	179 615	341 711	-233 249
13	Добив на метални руди	166 612	74 273	87 676	119 355	85 391	82 014	85 534	220 915	321 198	818 276	677 429	389 466
14	Добив на неметални материали и суровини	44 226	52 760	50 173	49 498	57 758	62 493	70 646	88 936	116 843	138 235	182 613	221 819
15	Производство на хранителни продукти и напитки	538 717	573 790	543 057	495 048	508 944	491 148	607 374	712 975	863 794	1 002 372	1 328 065	1 476 264
16	Производство на тютюневи изделия	234 923	167 229	170 350	181 578	121 821	118 434	145 157	150 276	194 763	140 755	187 420	154 811
17	Производство на текстил и изделия от текстил, без облекло	180 763	147 817	128 583	119 908	148 594	179 205	202 604	261 065	280 298	299 643	323 651	290 646
18	Производство на облекло, вкл. кожено; обработка на кожухарски кожи	179 817	228 511	251 527	300 129	369 075	424 945	492 617	567 606	556 992	633 540	761 898	736 047
19	Производство на обработени кожи без косъм; производство на изделия за пътуване, сарашки изделия и обувки	71 103	57 743	50 985	54 783	65 981	63 416	82 238	67 992	70 182	83 437	112 090	109 152
20	Производство на дървен материал и изделия от него, без мебели	40 121	42 293	55 406	45 307	45 944	54 197	74 952	123 982	134 989	159 074	189 582	243 538
21	Производство на дървесна маса, хартия, картон и изделия от хартия и картон	64 694	57 951	44 559	42 079	46 667	61 512	81 462	92 375	108 055	114 736	133 002	140 558
22	Идателска и полиграфическа дейност; възпроизвеждане на записани носители	52 658	67 165	88 268	107 605	108 229	122 903	136 127	162 594	189 119	233 471	317 419	338 214
24	Производство на химични продукти	468 575	293 069	290 143	396 356	401 690	374 867	381 219	371 352	443 286	505 920	621 616	580 706
25	Производство на изделия от каучук и пластмаси	108 609	93 729	79 542	83 174	85 984	104 132	139 708	146 847	182 094	238 234	292 190	415 088
26	Производство на продукти от други неметални минерални суровини	156 952	169 937	170 353	158 543	208 454	233 025	269 636	373 148	477 130	692 778	942 879	1 081 322
27	Производство и леене на метали	525 147	276 617	170 338	358 076	187 357	117 044	234 067	512 953	490 826	739 925	942 150	111 363
28	Производство на метални изделия, без машини и оборудване	90 261	111 496	107 451	103 264	120 636	160 195	190 018	235 748	285 875	374 356	527 134	780 810



Код	Наименование на подсектора	1997	1998	1999	2000	2001	2002	2003	2004	2005	2006	2007	2008
29	Производство на машини, оборудване и домакински уреди	445 188	447 197	390 250	356 084	395 103	393 102	442 156	485 367	595 488	686 454	945 046	962 507
30	Производство на канцеларска и електронноизчислителна техника	18 266	15 040	14 034	18 375	16 003	8 480	5 542	22 638	30 617	28 163	47 684	43 371
31	Производство на електрически машини и апарати, неклассифицирани другаде	114 243	115 731	97 834	103 454	102 751	118 422	134 031	147 180	197 991	263 155	317 555	402 960
32	Производство на радио-, телевизионна и далекосъобщителна техника	16 735	23 173	23 840	31 976	59 497	71 151	83 403	74 134	124 207	71 430	91 579	110 202
33	Производство на медицински, прецизни и оптични апарати и инструменти; производство на часовници	23 531	32 944	28 908	25 324	29 038	33 648	34 968	47 025	54 374	70 136	117 823	110 794
34	Производство на автомобили, ремаркета и полуремаркета	29 135	26 562	15 558	17 907	18 569	23 621	13 635	18 619	24 127	27 080	42 765	22 566
35	Производство на превозни средства, без автомобили	108 184	113 322	67 640	62 920	12 607	56 953	71 547	100 507	123 092	151 424	192 790	254 944
36	Производство на мебели; производство, неклассифицирано другаде	52 329	62 228	68 359	69 492	77 033	86 044	120 877	150 535	185 690	225 467	309 559	341 378
37	Рециклиране на отпадъци	278	589	546	2 309	2 435	3 540	4 176	11 489	11 396	49 713	129 717	251 641
40	Производство и разпределение на електрическа енергия, газообразни горива и топлинна енергия	679 737	771 783	725 849	981 562	945 178	1 226 086	1 456 275	1 558 892	1 476 408	1 730 327	1 820 889	1 925 205
41	Събиране, пречистване и разпределение на вода	56 880	111 329	135 446	157 661	169 128	169 793	181 413	189 610	199 396	205 824	230 204	248 347

**Таблица 1 – 3 Нетни приходи от продажби хил. лв. по цени на съответната година**

Код	Наименование на подсектора	1997	1998	1999	2000	2001	2002	2003	2004	2005	2006	2007	2008
<b>00</b>	<b>Общо Промисленост</b>	<b>15 705 255</b>	<b>17 042 935</b>	<b>16 451 093</b>	<b>21 548 933</b>	<b>25 010 618</b>	<b>27 246 757</b>	<b>29 795 593</b>	<b>35 122 894</b>	<b>41 097 289</b>	<b>49 970 283</b>	<b>59 927 739</b>	<b>64 751 020</b>
10	Добив на въглища и торф	355 574	445 274	431 780	390 897	384 291	395 168	454 469	479 313	450 080	495 001	570 180	652 093
11 +2 3	Добив на суров нефт и природен газ; услуги, свързани с добива на нефт и газ, без проучвателните работи Производство на кокс, рафинирани нефтопродукти и ядрено гориво	2 066 247	1 549 619	1 773 984	2 864 773	3 535 620	2 741 360	2 770 710	3 457 064	5 105 072	5 856 669	5 992 814	7 121 466
13	Добив на метални руди	395 478	296 885	300 635	424 469	411 086	382 155	370 047	550 003	651 401	1 216 274	1 182 799	918849
14	Добив на неметални материали и суровини	105 165	123 888	125 807	152 439	173 023	211 013	221 118	286 714	351 719	407 990	498 557	618256
15	Производство на хранителни продукти и напитки	2 243 767	3 041 991	2 956 946	3 252 704	3 530 784	3 849 565	4 137 555	4 804 424	5 468 209	6 230 064	7 709 005	8008178
16	Производство на тютюневи изделия	479 986	564 788	524 062	541 751	554 973	516 619	530 571	633 221	633 663	497 459	592 940	507360
17	Производство на текстил и изделия от текстил, без облекло	464 166	467 892	392 172	460 717	553 007	694 019	792 828	968 095	1 080 805	1 247 700	1 402 210	1206265
18	Производство на облекло, вкл. кожено; обработка на кожухарски кожи	370 685	494 267	532 524	681 090	837 403	1 162 774	1 331 722	1 486 900	1 518 644	1 748 452	2 002 610	1784639
19	Производство на обработени кожи без косъм; производство на изделия за пътуване, сарашки изделия и обувки	174 513	172 802	143 894	177 586	214 379	235 520	332 381	223 289	248 486	281 327	330 777	291182
20	Производство на дървен материал и изделия от него, без мебели	159 017	203 088	263 193	297 331	316 448	387 558	449 427	595 461	654 644	743 398	879 168	1112043
21	Производство на дървесна маса, хартия, картон и изделия от хартия и картон	248 761	281 523	237 524	262 285	272 660	450 248	482 126	543 685	584 995	572 388	672 163	762030
22	Издателска и полиграфическа дейност; възпроизвеждане на записани носители	225 524	283 142	323 597	386 123	452 060	493 467	522 584	604 947	695 898	833 961	1 039 547	1022803
24	Производство на химични продукти	1 565 843	1 390 497	1 232 202	1 602 052	1 700 564	1 551 455	1 600 144	1 644 659	1 940 048	2 187 324	2 588 806	2855860
25	Производство на изделия от каучук и пластмаси	352 922	374 648	312 121	366 624	401 760	501 007	625 913	761 176	995 495	1 308 532	1 699 204	1862854
26	Производство на продукти от други неметални минерални суровини	582 361	625 131	647 156	686 328	791 285	899 155	1 032 788	1 325 732	1 803 431	2 520 433	3 107 408	3489195

Код	Наименование на подсектора	1997	1998	1999	2000	2001	2002	2003	2004	2005	2006	2007	2008
27	Производство и леене на метали	1 879 193	1 662 600	1 364 306	1 961 016	1 910 339	1 682 020	2 030 679	3 535 883	4 160 589	6 239 375	7 070 754	6493395
28	Производство на метални изделия, без машини и оборудване	335 846	416 400	397 157	461 415	563 982	774 270	896 558	1 143 888	1 328 520	1 778 184	2 440 225	3025125
29	Производство на машини, оборудване и домакински уреди	895 060	1 056 334	1 004 653	1 083 433	1 318 822	1 484 800	1 571 114	1 882 653	2 304 980	2 715 925	3 533 289	3294391
30	Производство на канцеларска и електронноизчислителна техника	80 246	77 158	79 244	108 538	86 581	98 603	107 351	149 647	179 411	132 730	171 454	152063
31	Производство на електрически машини и апарати, неклаифицирани другаде	330 075	379 288	377 526	443 855	495 637	534 796	664 453	655 315	856 599	1 273 933	1 652 681	1792182
32	Производство на радио-, телевизионна и далекосъобщителна техника	42 273	64 396	66 055	110 955	252 240	349 317	314 894	230 150	300 030	248 220	332 378	358547
33	Производство на медицински, прецизни и оптични апарати и инструменти; производство на часовници	54 347	78 429	79 282	81 616	97 750	133 176	152 655	199 756	199 569	263 601	319 209	302561
34	Производство на автомобили, ремаркета и полуремаркета	60 118	69 724	49 953	50 633	59 516	62 887	59 025	67 411	100 231	123 490	207 102	111695
35	Производство на превозни средства, без автомобили	208 982	309 039	195 175	216 421	249 979	258 427	310 529	389 487	427 030	546 245	701 823	772582
36	Производство на мебели; производство, неклаифицирано другаде	155 963	198 083	222 046	265 293	309 158	388 317	487 896	632 433	733 701	880 672	1 172 125	1231550
37	Рециклиране на отпадъци	2 787	3 544	6 210	76 794	56 010	72 731	86 117	188 481	202 258	434 909	542 010	736635
40	Производство и разпределение на електрическа енергия, газообразни горива и топлинна енергия	1 743 949	2 188 757	2 156 183	3 844 012	5 134 746	6 554 304	7 072 749	7 302 262	7 727 212	8 782 738	11 069 986	13797157
41	Събиране, пречистване и разпределение на вода	122 699	219 022	252 443	294 257	341 912	378 589	383 029	372 830	383 437	403 289	446 515	470064

**Таблица 1- 4 Индекс на цени на производител на вътрешния пазар 1998 =100**

Код	Наименование на подсектора	1997	1998	1999	2000	2001	2002	2003	2004	2005	2006	2007	2008
<b>00</b>	<b>Общо Промисленост</b>	85,48	100,00	102,80	120,81	125,25	126,86	133,13	141,07	150,84	164,72	178,93	200,01
10	Добив на въглища и торф	81,69	100,00	132,69	139,35	148,46	159,77	161,53	167,83	174,68	190,10	207,37	247,24
11+23	Добив на суров нефт и природен газ; услуги, свързани с добива на нефт и газ, без проучвателните работи Производство на кокс, рафинирани нефтопродукти и ядрено гориво	106,28	100,00	88,05	144,71	144,16	148,26	145,90	154,88	191,72	234,51	282,14	397,43
13	Добив на метални руди	152,96	100,00	79,05	135,23	140,61	132,71	135,91	197,40	225,32	444,99	505,17	452,33
14	Добив на неметални материали и суровини	70,55	100,00	102,08	109,68	114,69	116,37	123,78	126,86	138,36	152,69	161,71	180,98
15	Производство на хранителни продукти и напитки	79,69	100,00	98,74	106,66	113,37	113,76	112,56	119,07	117,80	126,18	145,81	167,14
16	Производство на тютюневи изделия	84,20	100,00	104,48	104,07	103,11	115,30	115,69	124,46	126,24	123,65	124,21	115,55
17	Производство на текстил и изделия от текстил, без облекло	90,02	100,00	111,79	119,57	124,93	123,45	121,46	122,51	120,80	123,00	124,43	134,73
18	Производство на облекло, вкл. кожено; обработка на кожухарски кожи	68,69	100,00	131,27	117,72	115,78	106,40	125,16	138,00	143,97	148,70	156,73	166,54
19	Производство на обработени кожи без косъм; производство на изделия за пътуване, сарашки изделия и обувки	51,72	100,00	76,39	80,12	89,86	84,25	86,91	91,43	96,64	98,50	102,80	107,63
20	Производство на дървен материал и изделия от него, без мебели	66,34	100,00	109,45	113,24	113,93	114,75	113,90	116,42	121,27	127,14	136,57	152,82
21	Производство на дървесна маса, хартия, картон и изделия от хартия и картон	89,85	100,00	102,93	120,24	120,74	114,57	116,97	115,22	115,18	118,19	123,69	134,33
22	Издателска и полиграфическа дейност; възпроизвеждане на записани носители	78,76	100,00	124,56	168,36	189,57	206,28	222,37	237,19	241,17	249,20	262,72	269,66
24	Производство на химични продукти	82,30	100,00	100,91	113,14	129,85	131,95	135,52	141,21	148,55	154,72	162,20	175,82
25	Производство на изделия от каучук и пластмаси	93,91	100,00	91,29	104,13	109,75	114,91	112,26	111,96	117,77	121,68	126,14	132,74
26	Производство на продукти от други неметални минерални суровини	78,97	100,00	104,97	109,59	119,69	120,55	124,81	127,21	135,03	143,94	154,00	168,94
27	Производство и леене на метали	103,34	100,00	101,06	127,24	120,74	111,52	132,89	155,05	167,98	204,92	224,81	225,65
28	Производство на метални изделия, без машини и оборудване	70,81	100,00	107,65	94,37	97,19	97,81	99,18	105,14	110,41	112,92	116,35	132,03
29	Производство на машини, оборудване и домакински уреди	76,56	100,00	97,91	105,09	115,15	116,71	119,95	120,67	125,09	130,48	138,14	148,48
30	Производство на канцеларска и електронноизчислителна техника	68,54	100,00	103,60	110,96	109,91	96,06	114,59	127,12	137,24	141,00	146,87	153,84
31	Производство на електрически машини и апарати, неklasифицирани другаде	72,63	100,00	93,81	95,87	113,61	113,53	108,89	107,35	112,78	132,72	146,48	156,63
32	Производство на радио-, телевизионна и далекосъобщителна техника	81,12	100,00	100,55	99,82	109,63	107,27	113,51	121,43	125,71	126,46	124,01	122,26
33	Производство на медицински, прецизни и оптични апарати и инструменти; производство на часовници	73,00	100,00	100,86	103,53	101,84	103,05	119,80	125,95	128,37	129,57	139,07	142,41
34	Производство на автомобили, ремаркета и полуремаркета	57,38	100,00	98,34	92,94	95,21	105,19	107,83	115,07	118,16	120,18	122,96	125,32
35	Производство на превозни средства, без автомобили	81,70	100,00	105,29	106,45	108,11	109,15	114,47	120,41	124,59	127,01	130,33	134,58
36	Производство на мебели; производство, неklasифицирано другаде	104,35	100,00	103,45	123,12	130,44	136,66	132,43	132,05	130,90	132,81	136,55	141,56
37	Рециклиране на отпадъци												
40	Производство и разпределение на електрическа енергия, газообразни горива и топлинна енергия	80,35	100,00	109,52	123,83	126,55	135,42	142,51	148,77	156,99	171,51	189,78	212,25
41	Събиране, пречистване и разпределение на вода	76,72	100,00	102,47	94,30	109,85	125,15	138,04	140,11	146,66	146,76	162,60	180,89

**Таблица 1 – 5 Индекси на обем на произведената продукция в промишлеността при база 1998 г.**

Код	Наименование на подсектора	1997	1998	1999	2000	2001	2002	2003	2004	2005	2006	2007	2008
<b>00</b>	<b>Общо Промисленост</b>	<b>112,03</b>	<b>100,00</b>	<b>90,98</b>	<b>94,87</b>	<b>99,21</b>	<b>104,84</b>	<b>108,11</b>	<b>123,15</b>	<b>135,98</b>	<b>152,05</b>	<b>166,15</b>	<b>164,10</b>
10	Добив на въглища и торф	96,11	100,00	73,92	62,82	60,06	55,86	61,20	59,22	55,60	56,59	60,73	62,16
11+23	Добив на суров нефт и природен газ; услуги, свързани с добива на нефт и газ, без проучвателните работи Производство на кокс, рафинирани нефтопродукти и ядрено гориво	<b>133,50</b>	100,00	<b>106,30</b>	<b>132,68</b>	<b>144,81</b>	<b>128,09</b>	99,43	<b>148,25</b>	<b>176,02</b>	<b>129,50</b>	<b>126,25</b>	<b>118,59</b>
13	Добив на метални руди	88,19	100,00	<b>126,93</b>	<b>104,87</b>	96,75	90,91	85,68	89,17	95,49	91,14	75,83	70,16
14	Добив на неметални материали и суровини	<b>123,17</b>	100,00	99,20	<b>111,33</b>	<b>123,27</b>	<b>139,12</b>	<b>139,21</b>	<b>171,43</b>	<b>195,02</b>	<b>204,30</b>	<b>240,46</b>	<b>280,88</b>
15	Производство на хранителни продукти и напитки	<b>104,15</b>	100,00	<b>105,34</b>	95,50	95,23	<b>101,43</b>	<b>114,95</b>	<b>121,11</b>	<b>138,61</b>	<b>154,37</b>	<b>162,70</b>	<b>160,10</b>
16	Производство на тютюневи изделия	93,19	100,00	74,73	77,03	71,90	65,75	<b>130,45</b>	68,44	68,67	<b>179,08</b>	<b>131,83</b>	71,76
17	Производство на текстил и изделия от текстил, без облекло	<b>121,75</b>	100,00	73,73	77,19	89,57	<b>113,50</b>	<b>135,26</b>	<b>159,53</b>	<b>178,43</b>	<b>201,51</b>	<b>221,70</b>	<b>180,73</b>
18	Производство на облекло, вкл. кожено; обработка на кожухарски кожи	<b>112,12</b>	100,00	83,13	<b>113,80</b>	<b>142,97</b>	<b>213,34</b>	<b>209,40</b>	<b>212,02</b>	<b>206,75</b>	<b>227,95</b>	<b>248,59</b>	<b>219,52</b>
19	Производство на обработени кожи без косъм; производство на изделия за пътуване, сарашки изделия и обувки	<b>207,09</b>	100,00	<b>108,76</b>	<b>116,28</b>	<b>127,02</b>	<b>151,15</b>	<b>170,80</b>	<b>132,81</b>	<b>140,00</b>	<b>158,17</b>	<b>177,35</b>	<b>158,20</b>
20	Производство на дървен материал и изделия от него, без мебели	<b>130,23</b>	100,00	<b>124,42</b>	<b>120,94</b>	<b>134,60</b>	<b>158,23</b>	<b>185,48</b>	<b>238,11</b>	<b>251,55</b>	<b>269,43</b>	<b>291,03</b>	<b>376,28</b>
21	Производство на дървесна маса, хартия, картон и изделия от хартия и картон	<b>105,73</b>	100,00	84,68	79,58	76,25	<b>119,83</b>	<b>143,68</b>	<b>156,76</b>	<b>173,48</b>	<b>167,06</b>	<b>190,64</b>	<b>203,59</b>
22	Издателска и полиграфическа дейност; възпроизвеждане на записани носители	<b>102,36</b>	100,00	93,88	79,62	81,56	82,35	81,30	86,40	<b>100,01</b>	<b>116,37</b>	<b>137,20</b>	<b>141,27</b>
24	Производство на химични продукти	<b>142,57</b>	100,00	86,99	97,18	90,14	80,99	78,98	78,55	88,82	93,31	<b>102,50</b>	<b>114,45</b>
25	Производство на изделия от каучук и пластмаси	<b>109,53</b>	100,00	94,64	95,31	98,66	<b>114,76</b>	<b>147,52</b>	<b>177,50</b>	<b>219,44</b>	<b>271,89</b>	<b>334,76</b>	<b>390,98</b>
26	Производство на продукти от други неметални минерални суровини	<b>117,39</b>	100,00	93,21	93,34	97,04	<b>108,68</b>	<b>115,77</b>	<b>147,59</b>	<b>188,89</b>	<b>244,71</b>	<b>288,27</b>	<b>306,53</b>
27	Производство и леене на метали	<b>110,43</b>	100,00	75,03	88,36	84,27	80,67	85,04	<b>130,31</b>	<b>137,67</b>	<b>171,61</b>	<b>170,59</b>	<b>152,87</b>
28	Производство на метални изделия, без машини и оборудване	<b>125,11</b>	100,00	94,63	<b>115,04</b>	<b>137,19</b>	<b>173,95</b>	<b>196,65</b>	<b>242,02</b>	<b>277,22</b>	<b>356,83</b>	<b>472,32</b>	<b>570,76</b>
29	Производство на машини, оборудване и домакински уреди	<b>113,80</b>	100,00	93,80	92,41	97,23	<b>105,58</b>	<b>112,75</b>	<b>132,92</b>	<b>152,71</b>	<b>175,43</b>	<b>211,48</b>	<b>198,33</b>
30	Производство на канцеларска и електронноизчислителна техника	<b>149,85</b>	100,00	95,77	<b>117,74</b>	76,20	97,32	79,48	<b>115,69</b>	<b>130,90</b>	<b>111,45</b>	<b>135,16</b>	<b>111,76</b>
31	Производство на електрически машини и апарати, неклаифицирани другаде	<b>130,30</b>	100,00	<b>109,77</b>	<b>113,77</b>	<b>104,94</b>	<b>120,32</b>	<b>141,95</b>	<b>155,65</b>	<b>200,63</b>	<b>247,45</b>	<b>297,37</b>	<b>313,00</b>
32	Производство на радио-, телевизионна и далекосъобщителна техника	86,93	100,00	<b>104,74</b>	<b>164,29</b>	<b>407,63</b>	<b>436,71</b>	<b>424,03</b>	<b>266,90</b>	<b>359,65</b>	<b>286,14</b>	<b>391,70</b>	<b>471,38</b>
33	Производство на медицински, прецизни и оптични апарати и инструменти; производство на часовници	99,63	100,00	<b>100,35</b>	91,62	<b>110,06</b>	<b>148,69</b>	<b>148,75</b>	<b>179,33</b>	<b>179,98</b>	<b>226,65</b>	<b>266,48</b>	<b>267,44</b>
34	Производство на автомобили, ремаркета и полуремаркета	<b>157,77</b>	100,00	74,98	75,54	81,71	81,60	66,02	75,35	<b>113,59</b>	<b>136,59</b>	<b>191,47</b>	<b>139,32</b>
35	Производство на превозни средства, без автомобили	94,87	100,00	56,66	60,98	69,13	67,74	76,41	91,74	<b>103,61</b>	<b>132,63</b>	<b>162,92</b>	<b>191,08</b>
36	Производство на мебели; производство, неклаифицирано другаде	79,60	100,00	<b>109,77</b>	<b>104,28</b>	<b>114,91</b>	<b>136,06</b>	<b>178,18</b>	<b>229,80</b>	<b>268,73</b>	<b>314,01</b>	<b>395,52</b>	<b>430,85</b>
37	Рециклиране на отпадъци												
40	Производство и разпределение на електрическа енергия, газообразни горива и топлинна енергия	93,94	100,00	84,78	92,05	<b>100,47</b>	<b>112,21</b>	<b>106,61</b>	<b>110,22</b>	<b>108,39</b>	<b>108,27</b>	<b>127,26</b>	<b>130,31</b>
41	Събиране, пречистване и разпределение на вода	72,90	100,00	<b>112,15</b>	<b>142,77</b>	<b>144,57</b>	<b>136,84</b>	<b>126,42</b>	<b>122,86</b>	<b>121,04</b>	<b>127,73</b>	<b>131,56</b>	<b>124,34</b>

Таблица 1 - 6 Структура на произведената продукция по цени на съответната година – проценти

Код	Наименование на подсектора	1997	1998	1999	2000	2001	2002	2003	2004	2005	2006	2007	2008
00	Общо Промисленост	100,0	100,0	100,0	100,0	100,0	100,0	100,0	100,0	100,0	100,0	100,0	100,0
		0	0	0	0	0	0	0	0	0	0	0	100,00
10	Добив на въглища и торф	2,18	2,66	2,79	2,03	1,91	1,79	1,83	1,52	1,26	1,14	1,13	1,25
11+2	Добив на суров нефт и природен газ; услуги, свързани с добива на нефт и газ, без проучвателните работи												
3	Производство на кокс, рафинирани нефтопродукти и ядрено гориво	12,75	8,61	8,61	14,42	14,46	12,29	8,67	11,37	14,16	10,44	10,31	12,36
13	Добив на метални руди	2,46	1,74	1,87	2,16	1,91	1,58	1,41	1,77	1,83	2,82	2,25	1,69
14	Добив на неметални материали и суровини	0,66	0,72	0,78	0,77	0,82	0,88	0,87	0,90	0,95	0,90	0,95	1,12
15	Производство на хранителни продукти и напитки	14,34	16,54	18,39	14,70	14,37	14,35	14,87	13,73	13,17	12,86	13,20	13,48
16	Производство на тютюневи изделия	3,20	3,90	3,26	2,73	2,33	2,23	4,09	1,91	1,65	3,45	2,15	0,99
17	Производство на текстил и изделия от текстил, без облекло	3,17	2,77	2,44	2,23	2,49	2,92	3,16	3,11	2,91	2,74	2,57	2,05
18	Производство на облекло, вкл. кожено; обработка на кожухарски кожи	2,28	2,84	3,31	3,32	3,78	4,84	5,17	4,78	4,12	3,84	3,72	3,16
19	Производство на обработени кожи без косъм; производство на изделия за пътуване, сарашки изделия и обувки	1,13	1,01	0,89	0,82	0,93	0,96	1,04	0,70	0,66	0,63	0,62	0,52
20	Производство на дървен материал и изделия от него, без мебели	1,01	1,12	1,64	1,34	1,39	1,53	1,65	1,79	1,67	1,54	1,50	1,97
21	Производство на дървесна маса, хартия, картон и изделия от хартия и картон	1,57	1,59	1,48	1,32	1,17	1,64	1,85	1,65	1,54	1,25	1,26	1,32
22	Издателска и полиграфическа дейност; възпроизвеждане на записани носители	1,36	1,61	2,01	1,88	2,00	2,06	2,02	1,90	1,89	1,86	1,95	1,87
24	Производство на химични продукти	10,00	8,17	7,66	7,83	7,69	6,56	6,07	5,21	5,25	4,71	4,57	5,01
25	Производство на изделия от каучук и пластмаси	2,26	2,10	1,94	1,82	1,83	2,08	2,42	2,40	2,65	2,78	2,98	3,32
26	Производство на продукти от други неметални минерални суровини	3,72	3,85	4,02	3,43	3,60	3,79	3,86	4,16	4,78	5,41	5,74	6,07
27	Производство и леене на метали	12,47	10,47	8,49	10,27	8,57	7,08	8,22	12,17	11,80	14,70	13,50	11,00
28	Производство на метални изделия, без машини и оборудване	2,10	2,27	2,47	2,15	2,43	2,90	3,07	3,32	3,38	3,65	4,19	5,21
29	Производство на машини, оборудване и домакински уреди	5,79	6,36	6,25	5,39	5,73	5,90	5,98	5,87	5,93	5,82	6,25	5,71
30	Производство на канцеларска и електронноизчислителна техника	0,50	0,46	0,49	0,53	0,31	0,33	0,29	0,39	0,41	0,29	0,31	0,24
31	Производство на електрически машини и апарати, неklasифицирани другаде	2,11	2,13	2,35	2,03	2,05	2,19	2,29	2,05	2,35	2,80	3,12	3,19
32	Производство на радио-, телевизионна и далекосъобщителна техника	0,27	0,36	0,41	0,52	1,31	1,29	1,22	0,68	0,80	0,53	0,60	0,64
33	Производство на медицински, прецизни и оптични апарати и инструменти; производство на часовници	0,35	0,46	0,49	0,38	0,41	0,52	0,56	0,59	0,51	0,53	0,57	0,53
34	Производство на автомобили, ремаркета и полуремаркета	0,37	0,39	0,31	0,24	0,25	0,25	0,19	0,20	0,26	0,26	0,31	0,21
35	Производство на превозни средства, без автомобили	1,54	1,90	1,21	1,08	1,14	1,06	1,16	1,21	1,20	1,28	1,36	1,49
36	Производство на мебели; производство, неklasифицирано другаде	0,99	1,14	1,38	1,27	1,37	1,59	1,86	1,99	1,95	1,89	2,07	2,11
37	Рециклиране на отпадъци	0,01	0,01	0,04	0,38	0,26	0,31	0,33	0,56	0,56	0,92	0,93	1,24
40	Производство и разпределение на електрическа енергия, газообразни горива и топлинна енергия	10,65	13,51	13,41	13,43	13,82	15,43	14,26	12,75	11,21	10,01	10,97	11,38
41	Събиране, пречистване и разпределение на вода	0,75	1,28	1,57	1,50	1,63	1,65	1,55	1,27	1,11	0,96	0,92	0,88

**Таблица 1 - 7 Структура на произведената продукция по цени 1998 г – проценти**

Код	Наименование на подсектора	1997	1998	1999	2000	2001	2002	2003	2004	2005	2006	2007	2008
<b>00</b>	<b>Общо Промисленост</b>	<b>100,00</b>	<b>100,00</b>	<b>100,00</b>	<b>100,00</b>	<b>100,00</b>	<b>100,00</b>	<b>100,00</b>	<b>100,00</b>	<b>100,00</b>	<b>100,00</b>	<b>100,00</b>	<b>100,00</b>
10	Добив на въглища и торф	2,18	2,66	2,79	2,03	1,91	1,79	1,83	1,52	1,26	1,14	1,13	1,25
11+23	Добив на суров нефт и природен газ; услуги, свързани с добива на нефт и газ, без проучвателните работи Производство на кокс, рафинирани нефтопродукти и ядрено гориво	12,75	8,61	8,61	14,42	14,46	12,29	8,67	11,37	14,16	10,44	10,31	12,36
13	Добив на метални руди	2,46	1,74	1,87	2,16	1,91	1,58	1,41	1,77	1,83	2,82	2,25	1,69
14	Добив на неметални материали и суровини	0,66	0,72	0,78	0,77	0,82	0,88	0,87	0,90	0,95	0,90	0,95	1,12
15	Производство на хранителни продукти и напитки	14,34	16,54	18,39	14,70	14,37	14,35	14,87	13,73	13,17	12,86	13,20	13,48
16	Производство на тютюневи изделия	3,20	3,90	3,26	2,73	2,33	2,23	4,09	1,91	1,65	3,45	2,15	0,99
17	Производство на текстил и изделия от текстил, без облекло	3,17	2,77	2,44	2,23	2,49	2,92	3,16	3,11	2,91	2,74	2,57	2,05
18	Производство на облекло, вкл. кожено; обработка на кожухарски кожи	2,28	2,84	3,31	3,32	3,78	4,84	5,17	4,78	4,12	3,84	3,72	3,16
19	Производство на обработени кожи без косъм; производство на изделия за пътуване, сарашки изделия и обувки	1,13	1,01	0,89	0,82	0,93	0,96	1,04	0,70	0,66	0,63	0,62	0,52
20	Производство на дървен материал и изделия от него, без мебели	1,01	1,12	1,64	1,34	1,39	1,53	1,65	1,79	1,67	1,54	1,50	1,97
21	Производство на дървесна маса, хартия, картон и изделия от хартия и картон	1,57	1,59	1,48	1,32	1,17	1,64	1,85	1,65	1,54	1,25	1,26	1,32
22	Издателска и полиграфическа дейност; възпроизвеждане на записани носители	1,36	1,61	2,01	1,88	2,00	2,06	2,02	1,90	1,89	1,86	1,95	1,87
24	Производство на химични продукти	10,00	8,17	7,66	7,83	7,69	6,56	6,07	5,21	5,25	4,71	4,57	5,01
25	Производство на изделия от каучук и пластмаси	2,26	2,10	1,94	1,82	1,83	2,08	2,42	2,40	2,65	2,78	2,98	3,32
26	Производство на продукти от други неметални минерални суровини	3,72	3,85	4,02	3,43	3,60	3,79	3,86	4,16	4,78	5,41	5,74	6,07
27	Производство и леене на метали	12,47	10,47	8,49	10,27	8,57	7,08	8,22	12,17	11,80	14,70	13,50	11,00
28	Производство на метални изделия, без машини и оборудване	2,10	2,27	2,47	2,15	2,43	2,90	3,07	3,32	3,38	3,65	4,19	5,21
29	Производство на машини, оборудване и домакински уреди	5,79	6,36	6,25	5,39	5,73	5,90	5,98	5,87	5,93	5,82	6,25	5,71
30	Производство на канцеларска и електронноизчислителна техника	0,50	0,46	0,49	0,53	0,31	0,33	0,29	0,39	0,41	0,29	0,31	0,24
31	Производство на електрически машини и апарати, неклассифицирани другаде	2,11	2,13	2,35	2,03	2,05	2,19	2,29	2,05	2,35	2,80	3,12	3,19
32	Производство на радио-, телевизионна и далекосъобщителна техника	0,27	0,36	0,41	0,52	1,31	1,29	1,22	0,68	0,80	0,53	0,60	0,64
33	Производство на медицински, прецизни и оптични апарати и инструменти; производство на часовници	0,35	0,46	0,49	0,38	0,41	0,52	0,56	0,59	0,51	0,53	0,57	0,53
34	Производство на автомобили, ремаркета и полуремаркета	0,37	0,39	0,31	0,24	0,25	0,25	0,19	0,20	0,26	0,26	0,31	0,21
35	Производство на превозни средства, без автомобили	1,54	1,90	1,21	1,08	1,14	1,06	1,16	1,21	1,20	1,28	1,36	1,49
36	Производство на мебели; производство, неклассифицирано другаде	0,99	1,14	1,38	1,27	1,37	1,59	1,86	1,99	1,95	1,89	2,07	2,11
37	Рециклиране на отпадъци	0,01											
40	Производство и разпределение на електрическа енергия, газообразни горива и топлинна енергия	10,65	13,51	13,41	13,43	13,82	15,43	14,26	12,75	11,21	10,01	10,97	11,38
41	Събиране, пречистване и разпределение на вода	0,75	1,28	1,57	1,50	1,63	1,65	1,55	1,27	1,11	0,96	0,92	0,88

**Таблица 1-1 Относителен дял на добавената стойност от нетните приходи от продажби – цени на съответната година, проценти**

Код	Наименование на подсектора	1997	1998	1999	2000	2001	2002	2003	2004	2005	2006	2007	2008
<b>00</b>	<b>Общо Промисленост</b>	<b>32,34</b>	<b>26,92</b>	<b>26,36</b>	<b>23,19</b>	<b>19,16</b>	<b>18,96</b>	<b>20,46</b>	<b>21,64</b>	<b>20,96</b>	<b>20,23</b>	<b>20,68</b>	<b>18,27</b>
10	Добив на въглища и торф	43,40	33,37	41,25	50,09	56,86	51,14	53,99	47,22	50,98	49,99	46,24	49,34
11+ 23	Добив на суров нефт и природен газ; услуги, свързани с добива на нефт и газ, без проучвателните работи Производство на кокс, рафинирани нефтопродукти и ядрено гориво	22,14	19,68	16,97	12,56	5,17	4,52	3,91	13,83	12,59	3,07	5,70	-3,28
13	Добив на метални руди	42,13	25,02	29,16	28,12	20,77	21,46	23,11	40,17	49,31	67,28	57,27	42,39
14	Добив на неметални материали и суровини	42,05	42,59	39,88	32,47	33,38	29,62	31,95	31,02	33,22	33,88	36,63	35,88
15	Производство на хранителни продукти и напитки	24,01	18,86	18,37	15,22	14,41	12,76	14,68	14,84	15,80	16,09	17,23	18,43
16	Производство на тютюневи изделия	48,94	29,61	32,51	33,52	21,95	22,92	27,36	23,73	30,74	28,29	31,61	30,51
17	Производство на текстил и изделия от текстил, без облекло	38,94	31,59	32,79	26,03	26,87	25,82	25,55	26,97	25,93	24,02	23,08	24,09
18	Производство на облекло, вкл. кожено; обработка на кожухарски кожи	48,51	46,23	47,23	44,07	44,07	36,55	36,99	38,17	36,68	36,23	38,05	41,24
19	Производство на обработени кожи без косъм; производство на изделия за пътуване, сарашки изделия и обувки	40,74	33,42	35,43	30,85	30,78	26,93	24,74	30,45	28,24	29,66	33,89	37,49
20	Производство на дървен материал и изделия от него, без мебели	25,23	20,82	21,05	15,24	14,52	13,98	16,68	20,82	20,62	21,40	21,56	21,90
21	Производство на дървесна маса, хартия, картон и изделия от хартия и картон	26,01	20,58	18,76	16,04	17,12	13,66	16,90	16,99	18,47	20,05	19,79	18,45
22	Издателска и полиграфическа дейност; възпроизвеждане на записани носители	23,35	23,72	27,28	27,87	23,94	24,91	26,05	26,88	27,18	28,00	30,53	33,07
24	Производство на химични продукти	29,92	21,08	23,55	24,74	23,62	24,16	23,82	22,58	22,85	23,13	24,01	20,33
25	Производство на изделия от каучук и пластмаси	30,77	25,02	25,48	22,69	21,40	20,78	22,32	19,29	18,29	18,21	17,20	22,28
26	Производство на продукти от други неметални минерални суровини	26,95	27,18	26,32	23,10	26,34	25,92	26,11	28,15	26,46	27,49	30,34	30,99
27	Производство и лесене на метали	27,95	16,64	12,49	18,26	9,81	6,96	11,53	14,51	11,80	11,86	13,32	1,72
28	Производство на метални изделия, без машини и оборудване	26,88	26,78	27,06	22,38	21,39	20,69	21,19	20,61	21,52	21,05	21,60	25,81
29	Производство на машини, оборудване и домакински уреди	49,74	42,33	38,84	32,87	29,96	26,48	28,14	25,78	25,83	25,28	26,75	29,22
30	Производство на канцеларска и електронноизчислителна техника	22,76	19,49	17,71	16,93	18,48	8,60	5,16	15,13	17,07	21,22	27,81	28,52
31	Производство на електрически машини и апарати, некласифицирани другаде	34,61	30,51	25,91	23,31	20,73	22,14	20,17	22,46	23,11	20,66	19,21	22,48
32	Производство на радио-, телевизионна и далекосъобщителна техника	39,59	35,99	36,09	28,82	23,59	20,37	26,49	32,21	41,40	28,78	27,55	30,74
33	Производство на медицински, прецизни и оптични апарати и инструменти; производство на часовници	43,30	42,01	36,46	31,03	29,71	25,27	22,91	23,54	27,25	26,61	36,91	36,62
34	Производство на автомобили, ремаркета и полуремаркета	48,46	38,10	31,15	35,37	31,20	37,56	23,10	27,62	24,07	21,93	20,65	20,20
35	Производство на превозни средства, без автомобили	51,77	36,67	34,66	29,07	5,04	22,04	23,04	25,80	28,83	27,72	27,47	33,00
36	Производство на мебели; производство, некласифицирано другаде	33,55	31,42	30,79	26,19	24,92	22,16	24,78	23,80	25,31	25,60	26,41	27,72
37	Рециклиране на отпадъци	9,99	16,60	8,79	3,01	4,35	4,87	4,85	6,10	5,63	11,43	23,93	34,16
40	Производство и разпределение на електрическа енергия, газообразни горива и топлинна енергия	38,98	35,26	33,66	25,53	18,41	18,71	20,59	21,35	19,11	19,70	16,45	13,95
41	Събиране, пречистване и разпределение на вода	46,36	50,83	53,65	53,58	49,47	44,85	47,36	50,86	52,00	51,04	51,56	52,83



**таблица 1-2 Относителен дял на добавената стойност от произведената продукция – цени на съответната година, проценти**

Код	Наименование на подсектора	1997	1998	1999	2000	2001	2002	2003	2004	2005	2006	2007	2008
00	<b>Общо Промисленост</b>	<b>30,86</b>	<b>26,69</b>	<b>26,97</b>	<b>25,37</b>	<b>22,43</b>	<b>22,60</b>	<b>24,64</b>	<b>25,45</b>	<b>24,43</b>	<b>23,48</b>	<b>24,24</b>	<b>20,97</b>
10	Добив на въглища и торф	42,96	32,48	39,69	48,89	53,57	49,49	54,25	49,78	51,64	50,27	45,77	45,76
11+ 23	Добив на суров нефт и природен газ; услуги, свързани с добива на нефт и газ, без проучвателните работи Производство на кокс, рафинирани нефтопродукти и ядрено гориво	21,79	20,62	16,54	12,67	5,91	4,41	3,99	14,08	12,87	3,17	5,68	-3,34
13	Добив на метални руди	41,22	24,79	29,82	28,09	20,95	22,69	24,51	41,88	49,82	67,33	59,02	40,96
14	Добив на неметални материали и суровини	40,97	42,47	39,47	32,63	32,88	31,07	33,00	32,92	34,85	35,67	37,80	35,12
15	Производство на хранителни продукти и напитки	22,83	20,18	20,54	17,10	16,58	14,97	17,00	17,39	18,61	18,51	19,95	19,41
16	Производство на тютюневи изделия	44,60	24,91	32,66	33,75	24,48	23,28	26,39	26,28	33,47	31,98	37,28	27,82
17	Производство на текстил и изделия от текстил, без облекло	34,66	31,06	33,93	27,30	27,91	26,88	25,92	28,07	27,33	25,41	24,66	25,09
18	Производство на облекло, вкл. кожено; обработка на кожухарски кожи	47,85	46,83	49,22	45,91	45,69	38,36	38,52	39,76	38,35	38,30	40,07	41,26
19	Производство на обработени кожи без косъм; производство на изделия за пътуване, сарашки изделия и обувки	38,33	33,34	36,72	33,95	33,38	28,75	31,99	32,33	29,95	30,92	35,50	37,01
20	Производство на дървен материал и изделия от него, без мебели	24,03	21,88	22,36	17,12	15,50	15,44	18,36	23,14	22,89	24,03	24,68	21,91
21	Производство на дървесна маса, хартия, картон и изделия от хартия и картон	24,99	21,27	19,95	16,14	18,60	16,44	17,79	18,77	19,84	21,32	20,70	18,86
22	Издателска и полиграфическа дейност; възпроизвеждане на записани носители	23,61	24,27	28,07	29,01	25,30	26,15	27,21	28,67	28,34	29,10	31,82	32,08
24	Производство на химични продукти	28,45	20,88	24,32	25,68	24,45	24,99	25,37	23,85	23,94	24,96	26,64	20,56
25	Производство на изделия от каучук и пластмаси	29,23	25,94	25,97	23,20	21,98	21,86	23,35	20,45	19,50	19,93	19,15	22,14
26	Производство на продукти от други неметални минерални суровини	25,60	25,69	26,25	23,44	27,14	26,89	28,22	30,05	28,28	29,74	32,11	31,57
27	Производство и леене на метали	25,58	15,37	11,61	17,70	10,23	7,23	11,51	14,11	11,80	11,69	13,65	1,79
28	Производство на метални изделия, без машини и оборудване	26,13	28,60	29,05	24,40	23,21	24,15	24,99	23,76	23,95	23,83	24,60	26,58
29	Производство на машини, оборудване и домакински уреди	46,71	40,88	39,76	33,52	32,26	29,16	29,89	27,66	28,50	27,41	29,57	29,88
30	Производство на канцеларска и електронноизчислителна техника	22,27	18,83	19,80	17,61	23,93	11,36	7,62	19,27	21,34	22,44	30,08	31,58
31	Производство на електрически машини и апарати, неklasифицирани другаде	32,93	31,57	28,75	25,87	23,51	23,65	23,65	24,03	23,87	21,86	19,89	22,42
32	Производство на радио-, телевизионна и далекосъобщителна техника	37,83	36,95	36,22	31,09	21,23	24,22	27,63	36,47	43,80	31,47	30,06	30,49
33	Производство на медицински, прецизни и оптични апарати и инструменти; производство на часовници	41,30	42,06	38,15	34,08	33,07	28,03	25,05	26,58	30,04	30,49	40,59	37,14
34	Производство на автомобили, ремаркета и полуремаркета	47,51	39,21	38,01	37,65	35,23	40,62	28,27	31,70	26,53	24,35	26,81	19,08
35	Производство на превозни средства, без автомобили	42,66	34,64	31,49	29,63	5,16	23,55	25,00	27,81	29,15	27,48	27,75	30,30
36	Производство на мебели; производство, неklasифицирано другаде	32,22	31,82	31,60	27,68	26,28	23,66	26,20	25,37	26,99	27,65	29,31	28,62
37	Рециклиране на отпадъци	11,65	23,76	11,82	3,06	4,47	5,04	5,06	6,87	5,77	12,62	25,51	36,06
40	Производство и разпределение на електрическа енергия, газообразни горива и топлинна енергия	38,78	33,24	33,65	37,08	32,01	34,75	41,28	40,94	37,36	40,13	33,04	29,98
41	Събиране, пречистване и разпределение на вода	46,29	50,68	53,29	53,31	48,48	45,13	47,32	50,14	51,13	49,98	48,99	50,26

## 2. Блок Заети лица

Таблица 2-1 Заети в промишлеността – брой

Код	Наименование на подсектора	1997	1998	1999	2000	2001	2002	2003	2004	2005	2006	2007	2008
<b>00</b>	<b>Общо Промисленост</b>	<b>866123</b>	<b>832320</b>	<b>754971</b>	<b>711293</b>	<b>701892</b>	<b>709560</b>	<b>728382</b>	<b>734343</b>	<b>733263</b>	<b>750844</b>	<b>752196</b>	<b>734021</b>
10	Добив на въглища и торф	33221	31493	29634	22843	20404	18288	17874	16713	15643	15744	14352	14001
11	Добив на суров нефт и природен газ; услуги, свързани с добива на нефт												
+2	и газ, без проучвателните работи	14540	14408	13117	11594	11541	10415	9141	7904	6396	5199	4890	4141
3	Производство на кокс, рафинирани нефтопродукти и ядрено гориво												
13	Добив на метални руди	17110	14141	9844	9244	8933	7477	7057	6842	6721	6765	7192	6988
14	Добив на неметални материали и суровини	8334	7857	7309	7098	6586	6750	6542	6416	6742	7266	7759	8259
15	Производство на хранителни продукти и напитки	106310	107327	100558	100348	93509	95068	102444	103937	106962	109648	110208	105296
16	Производство на тютюневи изделия	13666	15927	13993	10267	10808	11512	10282	8529	7365	6324	4862	4242
17	Производство на текстил и изделия от текстил, без облекло	46400	41257	34912	31692	32719	35022	35382	35729	34069	34276	33671	29743
18	Производство на облекло, вкл. кожено; обработка на кожухарски кожи	87369	97538	98522	114034	126758	135516	146687	152371	144310	139860	135127	122515
19	Производство на обработени кожи без косъм; производство на изделия за пътуване, сарашки изделия и обувки	27791	23009	20292	19412	20818	20358	20928	20000	19679	21607	20338	18378
20	Производство на дървен материал и изделия от него, без мебели	18604	16952	15924	16671	16523	17102	18245	19286	20235	20007	20020	23089
21	Производство на дървесна маса, хартия, картон и изделия от хартия и картон	15204	15144	13587	12182	10545	12741	12548	12264	11528	10996	10438	11033
22	Издавателска и полиграфическа дейност; възпроизвеждане на записани носители	12981	12361	12158	12019	12737	13756	14272	15407	15793	17106	17862	17589
24	Производство на химични продукти	47097	46041	39967	33177	32588	28593	26294	24723	24811	25653	24694	23209
25	Производство на изделия от каучук и пластмаси	25850	22875	19177	17192	17096	17643	19796	19349	20748	23811	26468	33677
26	Производство на продукти от други неметални минерални суровини	38904	35093	30255	25283	23491	22667	22758	23881	26876	29343	30933	31699
27	Производство и леене на метали	58084	54717	49503	31791	28048	24008	23431	22298	22146	22481	21926	19339
28	Производство на метални изделия, без машини и оборудване	29539	28343	25962	27435	26129	31557	34762	36214	38188	41731	46232	54772
29	Производство на машини, оборудване и домакински уреди	106400	97132	82468	77277	72359	72264	68359	65828	67074	70197	71488	58589
30	Производство на канцеларска и електронноизчислителна техника	5667	4968	4026	3451	3066	1732	1705	1890	2383	2087	2086	1472
31	Производство на електрически машини и апарати, неklasифицирани другаде	26433	24745	21140	18390	18119	18660	18219	18135	18402	21942	22795	26209
32	Производство на радио-, телевизионна и далекосъобщителна техника	8706	7740	6147	5999	6605	5387	5713	5940	5571	5511	5288	5330
33	Производство на медицински, прецизни и оптични апарати и инструменти; производство на часовници	9013	9056	7702	7215	6584	6655	6230	6657	6542	6979	7218	7196
34	Производство на автомобили, ремаркета и полуремаркета	6422	6183	4176	3681	3519	3204	2935	2847	3374	2787	2906	2084
35	Производство на превозни средства, без автомобили	17872	16160	14373	9850	10089	9129	9387	10580	10282	11295	11980	13354
36	Производство на мебели; производство, неklasифицирано другаде	25738	23725	21348	23216	22273	23064	26836	30243	32092	34214	36144	36363
37	Рециклиране на отпадъци	119	179	141	321	311	453	600	615	886	1268	1608	2338
40	Производство и разпределение на електрическа енергия, газообразни горива и топлинна енергия	39812	39277	39200	40077	40240	41858	41190	41008	39944	38435	35732	36301
41	Събиране, пречистване и разпределение на вода	18503	18332	19224	19289	19324	18486	18645	18573	18334	18312	17979	16815

**Таблица 2-2 Относителен дял на заетите по подсектори – проценти**

Код	Наименование на подсектора	1997	1998	1999	2000	2001	2002	2003	2004	2005	2006	2007	2008
<b>00</b>	<b>Общо Промисленост</b>	<b>100,00</b>	<b>100,00</b>	<b>100,00</b>	<b>100,00</b>	<b>100,00</b>	<b>100,00</b>	<b>100,00</b>	<b>100,00</b>	<b>100,00</b>	<b>100,00</b>	<b>100,00</b>	<b>100,00</b>
10	Добив на въглища и торф	3,84	3,78	3,93	3,21	2,91	2,58	2,45	2,28	2,13	2,10	1,91	1,91
11+23	Добив на суров нефт и природен газ; услуги, свързани с добива на нефт и газ, без проучвателните работи Производство на кокс, рафинирани нефтопродукти и ядрено гориво	1,68	1,73	1,74	1,63	1,64	1,47	1,25	1,08	0,87	0,69	0,65	0,56
13	Добив на метални руди	1,98	1,70	1,30	1,30	1,27	1,05	0,97	0,93	0,92	0,90	0,96	0,95
14	Добив на неметални материали и суровини	0,96	0,94	0,97	1,00	0,94	0,95	0,90	0,87	0,92	0,97	1,03	1,13
15	Производство на хранителни продукти и напитки	12,27	12,89	13,32	14,11	13,32	13,40	14,06	14,15	14,59	14,60	14,65	14,35
16	Производство на тютюневи изделия	1,58	1,91	1,85	1,44	1,54	1,62	1,41	1,16	1,00	0,84	0,65	0,58
17	Производство на текстил и изделия от текстил, без облекло	5,36	4,96	4,62	4,46	4,66	4,94	4,86	4,87	4,65	4,56	4,48	4,05
18	Производство на облекло, вкл. кожено; обработка на кожухарски кожи	10,09	11,72	13,05	16,03	18,06	19,10	20,14	20,75	19,68	18,63	17,96	16,69
19	Производство на обработени кожи без косъм; производство на изделия за пътуване, сарашки изделия и обувки	3,21	2,76	2,69	2,73	2,97	2,87	2,87	2,72	2,68	2,88	2,70	2,50
20	Производство на дървен материал и изделия от него, без мебели	2,15	2,04	2,11	2,34	2,35	2,41	2,50	2,63	2,76	2,66	2,66	3,15
21	Производство на дървесна маса, хартия, картон и изделия от хартия и картон	1,76	1,82	1,80	1,71	1,50	1,80	1,72	1,67	1,57	1,46	1,39	1,50
22	Издателска и полиграфическа дейност; възпроизвеждане на записани носители	1,50	1,49	1,61	1,69	1,81	1,94	1,96	2,10	2,15	2,28	2,37	2,40
24	Производство на химични продукти	5,44	5,53	5,29	4,66	4,64	4,03	3,61	3,37	3,38	3,42	3,28	3,16
25	Производство на изделия от каучук и пластмаси	2,98	2,75	2,54	2,42	2,44	2,49	2,72	2,63	2,83	3,17	3,52	4,59
26	Производство на продукти от други неметални минерални суровини	4,49	4,22	4,01	3,55	3,35	3,19	3,12	3,25	3,67	3,91	4,11	4,32
27	Производство и леене на метали	6,71	6,57	6,56	4,47	4,00	3,38	3,22	3,04	3,02	2,99	2,91	2,63
28	Производство на метални изделия, без машини и оборудване	3,41	3,41	3,44	3,86	3,72	4,45	4,77	4,93	5,21	5,56	6,15	7,46
29	Производство на машини, оборудване и домакински уреди	12,28	11,67	10,92	10,86	10,31	10,18	9,39	8,96	9,15	9,35	9,50	7,98
30	Производство на канцеларска и електронноизчислителна техника	0,65	0,60	0,53	0,49	0,44	0,24	0,23	0,26	0,32	0,28	0,28	0,20
31	Производство на електрически машини и апарати, неklasифицирани другаде	3,05	2,97	2,80	2,59	2,58	2,63	2,50	2,47	2,51	2,92	3,03	3,57
32	Производство на радио-, телевизионна и далекосъобщителна техника	1,01	0,93	0,81	0,84	0,94	0,76	0,78	0,81	0,76	0,73	0,70	0,73
33	Производство на медицински, прецизни и оптични апарати и инструменти; производство на часовници	1,04	1,09	1,02	1,01	0,94	0,94	0,86	0,91	0,89	0,93	0,96	0,98
34	Производство на автомобили, ремаркета и полуремаркета	0,74	0,74	0,55	0,52	0,50	0,45	0,40	0,39	0,46	0,37	0,39	0,28
35	Производство на превозни средства, без автомобили	2,06	1,94	1,90	1,38	1,44	1,29	1,29	1,44	1,40	1,50	1,59	1,82
36	Производство на мебели; производство, неklasифицирано другаде	2,97	2,85	2,83	3,26	3,17	3,25	3,68	4,12	4,38	4,56	4,81	4,95
37	Рециклиране на отпадъци	0,01	0,02	0,02	0,05	0,04	0,06	0,08	0,08	0,12	0,17	0,21	0,32
40	Производство и разпределение на електрическа енергия, газообразни горива и топлинна енергия	4,60	4,72	5,19	5,63	5,73	5,90	5,65	5,58	5,45	5,12	4,75	4,95
41	Събиране, пречистване и разпределение на вода	2,14	2,20	2,55	2,71	2,75	2,61	2,56	2,53	2,50	2,44	2,39	2,29

Таблица 2-3 Темп на заетите при база 1998 г. - проценти

Код	Наименование на подсектора	1997	1998	1999	2000	2001	2002	2003	2004	2005	2006	2007	2008
00	Общо Промисленост	104,06	100,00	90,71	85,46	84,33	85,25	87,51	88,23	88,10	90,21	90,37	88,19
10	Добив на въглища и торф	105,49	100,00	94,10	72,53	64,79	58,07	56,76	53,07	49,67	49,99	45,57	44,46
11+23	Добив на суров нефт и природен газ; услуги, свързани с добива на нефт и газ, без проучвателните работи Производство на кокс, рафинирани нефтопродукти и ядрено гориво	100,92	100,00	91,04	80,47	80,10	72,29	63,44	54,86	44,39	36,08	33,94	28,74
13	Добив на метални руди	121,00	100,00	69,61	65,37	63,17	52,87	49,90	48,38	47,53	47,84	50,86	49,42
14	Добив на неметални материали и суровини	106,07	100,00	93,03	90,34	83,82	85,91	83,26	81,66	85,81	92,48	98,75	105,12
15	Производство на хранителни продукти и напитки	99,05	100,00	93,69	93,50	87,13	88,58	95,45	96,84	99,66	102,16	102,68	98,11
16	Производство на тютюневи изделия	85,80	100,00	87,86	64,46	67,86	72,28	64,56	53,55	46,24	39,71	30,53	26,63
17	Производство на текстил и изделия от текстил, без облекло	112,47	100,00	84,62	76,82	79,31	84,89	85,76	86,60	82,58	83,08	81,61	72,09
18	Производство на облекло, вкл. кожено; обработка на кожухарски кожи	89,57	100,00	101,01	116,91	129,96	138,94	150,39	156,22	147,95	143,39	138,54	125,61
19	Производство на обработени кожи без косъм; производство на изделия за пътуване, сарашки изделия и обувки	120,78	100,00	88,19	84,37	90,48	88,48	90,96	86,92	85,53	93,91	88,39	79,87
20	Производство на дървен материал и изделия от него, без мебели	109,75	100,00	93,94	98,34	97,47	100,88	107,63	113,77	119,37	118,02	118,10	136,20
21	Производство на дървесна маса, хартия, картон и изделия от хартия и картон	100,40	100,00	89,72	80,44	69,63	84,13	82,86	80,98	76,12	72,61	68,92	72,85
22	Издателска и полиграфическа дейност; възпроизвеждане на записани носители	105,02	100,00	98,36	97,23	103,04	111,29	115,46	124,64	127,76	138,39	144,50	142,29
24	Производство на химични продукти	102,29	100,00	86,81	72,06	70,78	62,10	57,11	53,70	53,89	55,72	53,63	50,41
25	Производство на изделия от каучук и пластмаси	113,01	100,00	83,83	75,16	74,74	77,13	86,54	84,59	90,70	104,09	115,71	147,22
26	Производство на продукти от други неметални минерални суровини	110,86	100,00	86,21	72,05	66,94	64,59	64,85	68,05	76,59	83,61	88,15	90,33
27	Производство и леене на метали	106,15	100,00	90,47	58,10	51,26	43,88	42,82	40,75	40,47	41,09	40,07	35,34
28	Производство на метални изделия, без машини и оборудване	104,22	100,00	91,60	96,80	92,19	111,34	122,65	127,77	134,74	147,24	163,12	193,25
29	Производство на машини, оборудване и домакински уреди	109,54	100,00	84,90	79,56	74,50	74,40	70,38	67,77	69,05	72,27	73,60	60,32
30	Производство на канцеларска и електронноизчислителна техника	114,07	100,00	81,04	69,46	61,71	34,86	34,32	38,04	47,97	42,01	41,99	29,63
31	Производство на електрически машини и апарати, неklasифицирани другаде	106,82	100,00	85,43	74,32	73,22	75,41	73,63	73,29	74,37	88,67	92,12	105,92
32	Производство на радио-, телевизионна и далекосъобщителна техника	112,48	100,00	79,42	77,51	85,34	69,60	73,81	76,74	71,98	71,20	68,32	68,86
33	Производство на медицински, прецизни и оптични апарати и инструменти; производство на часовници	99,53	100,00	85,05	79,67	72,70	73,49	68,79	73,51	72,24	77,06	79,70	79,46
34	Производство на автомобили, ремаркета и полуремаркета	103,87	100,00	67,54	59,53	56,91	51,82	47,47	46,05	54,57	45,08	47,00	33,71
35	Производство на превозни средства, без автомобили	110,59	100,00	88,94	60,95	62,43	56,49	58,09	65,47	63,63	69,89	74,13	82,64
36	Производство на мебели; производство, неklasифицирано другаде	108,48	100,00	89,98	97,85	93,88	97,21	113,11	127,47	135,27	144,21	152,35	153,27
37	Рециклиране на отпадъци	66,48	100,00	78,77	179,33	173,74	253,07	335,20	343,58	494,97	708,38	898,32	1306,15
40	Производство и разпределение на електрическа енергия, газообразни горива и топлинна енергия	101,36	100,00	99,80	102,04	102,45	106,57	104,87	104,41	101,70	97,86	90,97	92,42
41	Събиране, пречистване и разпределение на вода	100,93	100,00	104,87	105,22	105,41	100,84	101,71	101,31	100,01	99,89	98,07	91,72

### 3. Блок Разходи за труд

таблица 3-1 Разходи за труд – хил. лв по цени на съответната година

Код	Наименование на подсектора	1997	1998	1999	2000	2001	2002	2003	2004	2005	2006	2007	2008
<b>00</b>	<b>Общо Промисленост</b>	<b>2299732</b>	<b>3143487</b>	<b>3102796</b>	<b>2994841</b>	<b>3028064</b>	<b>3142005</b>	<b>3397301</b>	<b>3642813</b>	<b>3868290</b>	<b>4195754</b>	<b>4947110</b>	<b>5798871</b>
10	Добив на въглища и торф	125097	186099	189069	162399	163091	161545	167498	170636	169511	173404	190219	219394
11+23	Добив на суров нефт и природен газ; услуги, свързани с добива на нефт и газ, без проучвателните работи Производство на кокс, рафинирани нефтопродукти и ядрено гориво	90838	139744	130325	102171	106678	103751	97729	97756	93876	90777	96718	104098
13	Добив на метални руди	67704	68462	60389	65560	68141	58851	59355	66189	72755	90571	105211	117778
14	Добив на неметални материали и суровини	28494	38671	37436	36331	33086	37991	37859	40221	44689	49737	65853	81504
15	Производство на хранителни продукти и напитки	203976	294461	298985	288010	277920	286872	330066	360832	406238	445056	555390	651597
16	Производство на тютюневи изделия	67336	98651	83587	84085	87986	92742	96773	98298	92685	86344	90379	94176
17	Производство на текстил и изделия от текстил, без облекло	91044	108221	95618	96219	101337	112332	122758	132714	139845	147568	171394	185149
18	Производство на облекло, вкл. кожено; обработка на кожухарски кожи	122081	184681	204621	239331	286357	324005	368529	412889	408529	428717	467744	503902
19	Производство на обработени кожи без косъм; производство на изделия за пътуване, сарашки изделия и обувки	42367	49362	48861	44565	52088	52521	54793	54793	54820	64625	72027	72758
20	Производство на дървен материал и изделия от него, без мебели	25594	33391	35383	35415	36872	40301	48965	55874	64735	68077	83077	112285
21	Производство на дървесна маса, хартия, картон и изделия от хартия и картон	32461	48016	46273	45054	40339	53595	54071	53719	53386	54202	61264	73907
22	Издателска и полиграфическа дейност; възпроизвеждане на записани носители	24271	40625	47948	55372	62024	65658	70839	79732	87552	98692	122351	154087
24	Производство на химични продукти	186157	230521	219764	195662	189513	171923	166937	164383	181062	195792	221178	248625
25	Производство на изделия от каучук и пластмаси	58959	69077	60148	54980	53001	58098	66010	67476	75940	90196	112660	188226
26	Производство на продукти от други неметални минерални суровини	100887	135509	129530	115189	107247	109682	117977	126701	148064	173487	217188	280128
27	Производство и леене на метали	253051	305816	293308	225145	202857	190901	200621	211440	218706	247784	281163	298036
28	Производство на метални изделия, без машини и оборудване	57180	79913	75793	71628	78772	96527	114797	128332	145348	171264	224779	351513
29	Производство на машини, оборудване и домакински уреди	260675	335326	303615	324434	308848	330860	331240	343546	374140	410437	522954	525038
30	Производство на канцеларска и електронноизчислителна техника	14842	16117	14545	13792	13375	8454	8033	10271	13075	11609	16692	14977
31	Производство на електрически машини и апарати, некласифицирани другаде	66763	81865	76041	70081	70646	75036	79765	84050	95340	118000	155431	210159
32	Производство на радио-, телевизионна и далекосъобщителна техника	14120	21989	23017	26501	35235	27932	32408	33289	33729	32662	39968	51774
33	Производство на медицински, прецизни и оптични апарати и инструменти; производство на часовници	17199	24154	23143	22548	21314	23000	22533	26865	29421	35226	45364	54408
34	Производство на автомобили, ремаркета и полуремаркета	16318	22878	14352	13155	12628	11961	11649	12088	15418	13839	17861	16349
35	Производство на превозни средства, без автомобили	63721	81170	67056	46268	46323	46276	51622	66638	79592	96209	117308	144076
36	Производство на мебели; производство, некласифицирано другаде	36126	49243	50764	51955	51169	56306	74855	90479	108279	120404	147636	162278
37	Рециклиране на отпадъци	225	463	383	1112	672	1133	1844	2152	3143	4328	9944	22928
40	Производство и разпределение на електрическа енергия, газообразни горива и топлинна енергия	182026	315373	375947	397106	407304	426440	484737	523848	524687	542123	585169	702042
41	Събиране, пречистване и разпределение на вода	48611	81833	94927	109155	112016	116180	122228	126595	133045	134624	150188	157679

**Таблица 3-2 Разходи за работни заплати – хил. лв. по текущи цени**

Код	Наименование на подсектора	1997	1998	1999	2000	2001	2002	2003	2004	2005	2006	2007	2008
<b>00</b>	<b>Общо Промисленост</b>	<b>1599224</b>	<b>2105479</b>	<b>2048226</b>	<b>2074916</b>	<b>2120056</b>	<b>2209663</b>	<b>2209663</b>	<b>2582189</b>	<b>2807251</b>	<b>3188692</b>	<b>3847097</b>	<b>4622432</b>
10	Добив на въглища и торф	80035	114378	111827	102043	100212	98488	98488	103602	103738	110801	124617	150444
11+23	Добив на суров нефт и природен газ; услуги, свързани с добива на нефт и газ, без проучвателните работи. Производство на кокс, рафинирани нефтопродукти и ядрено гориво	61198	86781	84004	73847	77466	75085	75085	72778	71439	72477	78026	85227
13	Добив на метални руди	46779	46470	41650	46670	48394	42245	42245	47028	53092	69552	81886	92752
14	Добив на неметални материали и суровини	19547	25534	24576	25361	23295	27103	27103	29241	32572	37726	51787	65560
15	Производство на хранителни продукти и напитки	146548	204325	206071	205555	202456	212017	212017	268716	309773	355615	449392	539132
16	Производство на тютюневи изделия	48895	69610	56537	59997	63133	66681	66681	71148	68940	66809	66600	76407
17	Производство на текстил и изделия от текстил, без облекло	63353	73388	65240	69688	73437	82031	82031	97674	105040	116412	137266	152187
18	Производство на облекло, вкл. кожено; обработка на кожухарски кожи	87504	126405	139863	168209	203162	233504	233504	302268	307750	339024	373768	413512
19	Производство на обработени кожи без косъм; производство на изделия за пътуване, сарашки изделия и обувки	29506	32942	32559	30623	36559	37542	37542	40057	41255	50924	57744	59734
20	Производство на дървен материал и изделия от него, без мебели	17970	23072	23989	25443	27013	29803	29803	41582	49202	54342	66907	92393
21	Производство на дървесна маса, хартия, картон и изделия от хартия и картон	23086	33012	31150	31893	29628	39225	39225	39952	40597	43263	49035	60363
22	Издателска и полиграфическа дейност; възпроизвеждане на записани носители	17740	28773	34788	41678	47191	50478	50478	62203	69358	81892	102390	131630
24	Производство на химични продукти	128811	154507	147241	137314	134941	123763	123763	119613	133614	152809	174413	203664
25	Производство на изделия от каучук и пластмаси	41279	47834	41339	39800	38303	42646	42646	50618	58255	72243	91207	155903
26	Производство на продукти от други неметални минерални суровини	68934	90902	86795	80311	75500	78584	78584	91764	110149	135108	171772	226475
27	Производство и леене на метали	172172	201702	188790	153116	140917	131044	131044	145074	154088	181301	210282	232999
28	Производство на метални изделия, без машини и оборудване	41082	55284	52371	51175	57243	70724	70724	94593	109431	134918	178730	288212
29	Производство на машини, оборудване и домакински уреди	186126	232541	206296	232013	222429	237443	237443	251399	279293	322374	415668	427218
30	Производство на канцеларска и електронноизчислителна техника	10772	11599	10156	10016	9769	6326	6326	7649	9909	8979	13935	12671
31	Производство на електрически машини и апарати, неклаифицирани другаде	47362	56449	52095	49677	50194	52494	52494	59555	69704	90268	124262	171661
32	Производство на радио-, телевизионна и далекосъобщителна техника	10229	15250	15365	18180	25223	21009	21009	24617	24793	25143	32319	42352
33	Производство на медицински, прецизни и оптични апарати и инструменти; производство на часовници	12408	16930	16130	16276	15873	17364	17364	19549	22356	27776	36188	45887
34	Производство на автомобили, ремаркета и полуремаркета	11614	15770	10192	9604	9265	8903	8903	9048	11601	10924	14345	13547
35	Производство на превозни средства, без автомобили	44288	55391	46250	32490	32200	33014	33014	48347	59088	75029	91686	115141
36	Производство на мебели; производство, неклаифицирано другаде	25862	34238	33870	37301	37503	41749	41749	67833	83434	96962	119324	133471
37	Рециклиране на отпадъци	166	307	260	780	490	859	859	1669	2464	3522	8170	19485
40	Производство и разпределение на електрическа енергия, газообразни горива и топлинна енергия	121400	198833	229193	255876	265732	271924	271924	331549	336977	356476	416792	493066
41	Събиране, пречистване и разпределение на вода	33431	51948	58265	68809	71612	76761	76761	82300	88828	96023	108586	121339

**Таблица 3-3 Разходи за социални осигуровки – хил. лв. по текущи цени**

Код	Наименование на подсектора	1997	1998	1999	2000	2001	2002	2003	2004	2005	2006	2007	2008
<b>00</b>	<b>Общо Промисленост</b>	<b>700508</b>	<b>1038008</b>	<b>1054570</b>	<b>919925</b>	<b>908008</b>	<b>932342</b>	<b>1007613</b>	<b>1060624</b>	<b>1061039</b>	<b>1007062</b>	<b>1100013</b>	<b>1176439</b>
10	Добив на въглища и торф	45062	71721	77242	60356	62879	63057	67941	67034	65773	62603	65602	68950
11+23	Добив на суров нефт и природен газ; услуги, свързани с добива на нефт и газ, без проучвателните работи. Производство на кокс, рафинирани нефтопродукти и ядрено гориво	29640	52963	46321	28324	29212	28666	26675	24978	22437	18300	18692	18871
13	Добив на метални руди	20925	21992	18739	18890	19747	16606	16685	19161	19663	21019	23325	25026
14	Добив на неметални материали и суровини	8946	13137	12860	10970	9791	10888	10534	10980	12117	12011	14066	15944
15	Производство на хранителни продукти и напитки	57428	90137	92914	82455	75464	74855	85257	92116	96465	89441	105998	112465
16	Производство на тютюневи изделия	18441	29042	27050	24088	24853	26061	27931	27150	23745	19535	23779	17769
17	Производство на текстил и изделия от текстил, без облекло	27692	34833	30378	26531	27900	30301	32819	35040	34805	31156	34128	32962
18	Производство на облекло, вкл. кожено; обработка на кожухарски кожи	34577	58276	64758	71122	83195	90501	100962	110621	100779	89693	93976	90390
19	Производство на обработени кожи без косъм; производство на изделия за пътуване, сарашки изделия и обувки	12861	16420	16302	13942	15529	14979	15151	14736	13565	13701	14283	13024
20	Производство на дървен материал и изделия от него, без мебели	7624	10318	11394	9972	9859	10498	12874	14292	15533	13735	16170	19892
21	Производство на дървесна маса, хартия, картон и изделия от хартия и картон	9375	15004	15123	13161	10711	14370	14217	13767	12789	10939	12229	13544
22	Издателска и полиграфическа дейност; възпроизвеждане на записани носители	6531	11852	13160	13694	14833	15180	16777	17529	18194	16800	19961	22457
24	Производство на химични продукти	57346	76014	72523	58348	54572	48160	44930	44770	47448	42983	46765	44961
25	Производство на изделия от каучук и пластмаси	17680	21243	18809	15180	14698	15452	17428	16858	17685	17953	21453	32323
26	Производство на продукти от други неметални минерални суровини	31953	44607	42735	34878	31747	31098	32439	34937	37915	38379	45416	53653
27	Производство и леене на метали	80878	104114	104518	72029	61940	59857	63939	66366	64618	66483	70881	65037
28	Производство на метални изделия, без машини и оборудване	16098	24629	23422	20453	21529	25803	30782	33739	35917	36346	46049	63301
29	Производство на машини, оборудване и домакински уреди	74550	102784	97319	92421	86419	93417	91611	92147	94847	88063	107286	97820
30	Производство на канцеларска и електронноизчислителна техника	4070	4518	4389	3776	3606	2128	2111	2622	3166	2630	2757	2306
31	Производство на електрически машини и апарати, неклассифицирани другаде	19400	25416	23946	20404	20452	22542	24034	24495	25636	27732	31169	38498
32	Производство на радио-, телевизионна и далекосъобщителна техника	3891	6739	7652	8321	10012	6923	8582	8672	8936	7519	7649	9422
33	Производство на медицински, прецизни и оптични апарати и инструменти; производство на часовници	4791	7224	7013	6272	5441	5636	5877	7316	7065	7450	9176	8521
34	Производство на автомобили, ремаркета и полуремаркета	4704	7108	4160	3551	3363	3058	2940	3040	3817	2915	3516	2802
35	Производство на превозни средства, без автомобили	19433	25779	20806	13778	14123	13262	14725	18291	20504	21180	25622	28935
36	Производство на мебели; производство, неклассифицирано другаде	10264	15005	16894	14654	13666	14557	18750	22646	24845	23442	28312	28807
37	Рециклиране на отпадъци	60	156	123	332	182	274	462	483	679	806	1774	3443
40	Производство и разпределение на електрическа енергия, газообразни горива и топлинна енергия	60625	116540	146754	141230	141572	154516	177391	192299	187710	185647	168377	208976
41	Събиране, пречистване и разпределение на вода	15180	29885	36662	40346	40404	39419	43579	44295	44217	38601	41602	36340

**Таблица 3 - 4 Динамика на Работната заплата при база 1998 по съпоставими цени**

Код	Наименование на подсектора	1997	1998	1999	2000	2001	2002	2003	2004	2005	2006	2007	2008
<b>00</b>	<b>Общо Промисленост</b>	<b>90,14</b>	<b>100,00</b>	<b>94,84</b>	<b>87,09</b>	<b>82,89</b>	<b>81,64</b>	<b>79,77</b>	<b>87,82</b>	<b>90,90</b>	<b>96,26</b>	<b>107,13</b>	<b>114,57</b>
10	Добив на въглища и торф	83,04	100,00	95,32	78,84	72,12	66,99	65,45	64,86	61,83	61,57	63,88	68,64
11+2 3	Добив на суров нефт и природен газ; услуги, свързани с добива на нефт и газ, без проучвателните работи. Производство на кокс, рафинирани нефтопродукти и ядрено гориво	83,69	100,00	94,37	75,20	73,48	67,31	65,77	60,05	56,12	53,08	52,72	51,25
13	Добив на метални руди	119,46	100,00	87,38	88,75	85,72	70,72	69,10	72,47	77,89	95,13	103,32	104,16
14	Добив на неметални материали и суровини	90,85	100,00	93,83	87,78	75,10	82,58	80,68	82,01	86,96	93,91	118,92	133,99
15	Производство на хранителни продукти и напитки	85,12	100,00	98,32	88,91	81,56	80,72	78,87	94,18	103,36	110,62	128,95	137,70
16	Производство на тютюневи изделия	83,36	100,00	79,18	76,17	74,66	74,52	72,81	73,19	67,52	61,00	56,10	57,28
17	Производство на текстил и изделия от текстил, без облекло	102,44	100,00	86,67	83,92	82,37	86,96	84,96	95,31	97,58	100,82	109,67	108,22
18	Производство на облекло, вкл. кожено; обработка на кожухарски кожи	82,15	100,00	107,87	117,60	132,30	143,71	140,41	171,24	165,98	170,47	173,37	170,72
19	Производство на обработени кожи без косъм; производство на изделия за пътуване, сарашки изделия и обувки	106,29	100,00	96,36	82,15	91,35	88,66	86,62	87,07	85,38	98,25	102,77	94,63
20	Производство на дървен материал и изделия от него, без мебели	92,43	100,00	101,36	97,45	96,37	100,49	98,18	129,06	145,38	149,70	170,02	208,98
21	Производство на дървесна маса, хартия, картон и изделия от хартия и картон	82,99	100,00	91,99	85,38	73,88	92,44	90,32	86,66	83,84	83,29	87,09	95,42
22	Издателска и полиграфическа дейност; възпроизвеждане на записани носители	73,17	100,00	117,87	128,01	135,00	136,48	133,35	154,80	164,33	180,89	208,64	238,74
24	Производство на химични продукти	98,94	100,00	92,91	78,54	71,89	62,32	60,89	55,44	58,95	62,86	66,19	68,79
25	Производство на изделия от каучук и пластмаси	102,41	100,00	84,25	73,53	65,91	69,36	67,77	75,78	83,03	95,99	111,80	170,09
26	Производство на продукти от други неметални минерални суровини	89,99	100,00	93,09	78,08	68,37	67,25	65,71	72,29	82,61	94,47	110,79	130,02
27	Производство и леене на метали	101,30	100,00	91,25	67,09	57,51	50,54	49,38	51,50	52,08	57,13	61,13	60,28
28	Производство на метални изделия, без машини и оборудване	88,19	100,00	92,36	81,81	85,23	99,52	97,24	122,53	134,94	155,11	189,55	272,07
29	Производство на машини, оборудване и домакински уреди	94,98	100,00	86,49	88,17	78,74	79,44	77,61	77,42	81,88	88,11	104,80	95,88
30	Производство на канцеларска и електронноизчислителна техника	110,22	100,00	85,37	76,32	69,33	42,43	41,46	47,22	58,24	49,20	70,44	57,01
31	Производство на електрически машини и апарати, некласифицирани другаде	99,57	100,00	89,97	77,77	73,19	72,34	70,68	75,55	84,18	101,64	129,07	158,70
32	Производство на радио-, телевизионна и далекосъобщителна техника	79,60	100,00	98,22	105,35	136,14	107,17	104,71	115,59	110,83	104,79	124,25	144,93
33	Производство на медицински, прецизни и оптични апарати и инструменти; производство на часовници	86,98	100,00	92,89	84,96	77,18	79,79	77,96	82,69	90,02	104,28	125,33	141,45
34	Производство на автомобили, ремаркета и полуремаркета	87,40	100,00	63,01	53,82	48,36	43,92	42,91	41,09	50,15	44,03	53,33	44,83
35	Производство на превозни средства, без автомобили	94,88	100,00	81,40	51,84	47,85	46,37	45,30	62,50	72,72	86,09	97,05	108,48
36	Производство на мебели; производство, некласифицирано другаде	89,64	100,00	96,44	96,28	90,16	94,86	92,68	141,87	166,13	180,00	204,34	203,44
37	Рециклиране на отпадъци	64,05	100,00	82,58	224,58	131,41	217,72	212,72	389,38	547,28	729,31	1560,64	3312,94
40	Производство и разпределение на електрическа енергия, газообразни горива и топлинна енергия	72,46	100,00	112,38	113,73	110,01	106,39	103,95	119,41	115,54	113,95	122,90	129,41
41	Събиране, пречистване и разпределение на вода	76,37	100,00	109,35	117,06	113,47	114,95	112,32	113,45	116,57	117,48	122,56	121,90



**Таблица 3 - 5 Структура на разходите за труд по текущи цени**

Код	Наименование на подсектора	1997	1998	1999	2000	2001	2002	2003	2004	2005	2006	2007	2008
<b>00</b>	<b>Общо Промисленост</b>	<b>100,00</b>	<b>100,00</b>	<b>100,00</b>	<b>100,00</b>	<b>100,0</b>	<b>100,0</b>	<b>100,00</b>	<b>100,00</b>	<b>100,00</b>	<b>100,00</b>	<b>100,00</b>	<b>100,0</b>
10	Добив на въглища и торф	5,44	5,92	6,09	5,42	5,39	5,14	5,17	4,68	4,38	4,13	3,85	3,78
11+23	Добив на суров нефт и природен газ; услуги, свързани с добива на нефт и газ, без проучвателните работи. Производство на кокс, рафинирани нефтопродукти и ядрено гориво	3,95	4,45	4,20	3,41	3,52	3,30	3,16	2,68	2,43	2,16	1,96	1,80
13	Добив на метални руди	2,94	2,18	1,95	2,19	2,25	1,87	1,83	1,82	1,88	2,16	2,13	2,03
14	Добив на неметални материали и суровини	1,24	1,23	1,21	1,21	1,09	1,21	1,17	1,10	1,16	1,19	1,33	1,41
15	Производство на хранителни продукти и напитки	8,87	9,37	9,64	9,62	9,18	9,13	9,24	9,91	10,50	10,61	11,23	11,24
16	Производство на тютюневи изделия	2,93	3,14	2,69	2,81	2,91	2,95	2,94	2,70	2,40	2,06	1,83	1,62
17	Производство на текстил и изделия от текстил, без облекло	3,96	3,44	3,08	3,21	3,35	3,58	3,57	3,64	3,62	3,52	3,46	3,19
18	Производство на облекло, вкл. кожено; обработка на кожухарски кожи	5,31	5,88	6,59	7,99	9,46	10,31	10,40	11,33	10,56	10,22	9,45	8,69
19	Производство на обработени кожи без косям; производство на изделия за пътуване, сарашки изделия и обувки	1,84	1,57	1,57	1,49	1,72	1,67	1,64	1,50	1,42	1,54	1,46	1,25
20	Производство на дървен материал и изделия от него, без мебели	1,11	1,06	1,14	1,18	1,22	1,28	1,33	1,53	1,67	1,62	1,68	1,94
21	Производство на дървесна маса, хартия, картон и изделия от хартия и картон	1,41	1,53	1,49	1,50	1,33	1,71	1,66	1,47	1,38	1,29	1,24	1,27
22	Издателска и полиграфическа дейност; възпроизвеждане на записани носители	1,06	1,29	1,55	1,85	2,05	2,09	2,09	2,19	2,26	2,35	2,47	2,66
24	Производство на химични продукти	8,09	7,33	7,08	6,53	6,26	5,47	5,24	4,51	4,68	4,67	4,47	4,29
25	Производство на изделия от каучук и пластмаси	2,56	2,20	1,94	1,84	1,75	1,85	1,87	1,85	1,96	2,15	2,28	3,25
26	Производство на продукти от други неметални минерални суровини	4,39	4,31	4,17	3,85	3,54	3,49	3,45	3,48	3,83	4,13	4,39	4,83
27	Производство и леене на метали	11,00	9,73	9,45	7,52	6,70	6,08	6,06	5,80	5,65	5,91	5,68	5,14
28	Производство на метални изделия, без машини и оборудване	2,49	2,54	2,44	2,39	2,60	3,07	3,16	3,52	3,76	4,08	4,54	6,06
29	Производство на машини, оборудване и домакински уреди	11,34	10,67	9,79	10,83	10,20	10,53	10,23	9,43	9,67	9,78	10,57	9,05
30	Производство на канцеларска и електронноизчислителна техника	0,65	0,51	0,47	0,46	0,44	0,27	0,26	0,28	0,34	0,28	0,34	0,26
31	Производство на електрически машини и апарати, некласифицирани другаде	2,90	2,60	2,45	2,34	2,33	2,39	2,38	2,31	2,46	2,81	3,14	3,62
32	Производство на радио-, телевизионна и далекосъобщителна техника	0,61	0,70	0,74	0,88	1,16	0,89	0,92	0,91	0,87	0,78	0,81	0,89
33	Производство на медицински, прецизни и оптични апарати и инструменти; производство на часовници	0,75	0,77	0,75	0,75	0,70	0,73	0,72	0,74	0,76	0,84	0,92	0,94
34	Производство на автомобили, ремаркета и полуремаркета	0,71	0,73	0,46	0,44	0,42	0,38	0,37	0,33	0,40	0,33	0,36	0,28
35	Производство на превозни средства, без автомобили	2,77	2,58	2,16	1,54	1,53	1,47	1,48	1,83	2,06	2,29	2,37	2,48
36	Производство на мебели; производство, некласифицирано другаде	1,57	1,57	1,64	1,73	1,69	1,79	1,88	2,48	2,80	2,87	2,98	2,80
37	Рециклиране на отпадъци	0,01	0,01	0,01	0,04	0,02	0,04	0,04	0,06	0,08	0,10	0,20	0,40
40	Производство и разпределение на електрическа енергия, газообразни горива и топлинна енергия	7,92	10,03	12,12	13,26	13,45	13,57	13,97	14,38	13,56	12,92	11,83	12,11
41	Събиране, пречистване и разпределение на вода	2,11	2,60	3,06	3,64	3,70	3,70	3,74	3,48	3,44	3,21	3,04	2,72

**Таблица 3 - 6 Разходи за труд на 100 лв произведена продукция – лв по текущи цени**

Код	Наименование на подсектора	1997	1998	1999	2000	2001	2002	2003	2004	2005	2006	2007	2008
<b>00</b>	<b>Общо Промисленост</b>	<b>13,97</b>	<b>18,29</b>	<b>19,30</b>	<b>15,20</b>	<b>14,2</b>	<b>13,7</b>	<b>13,00</b>	<b>12,20</b>	<b>10,97</b>	<b>9,75</b>	<b>9,68</b>	<b>10,3</b>
10	Добив на въглища и торф	34,83	40,68	42,13	40,55	40,0	39,6	36,80	37,53	38,15	35,23	33,01	31,2
11+23	Добив на суров нефт и природен газ; услуги, свързани с добива на нефт и газ, без проучвателните работи. Производство на кокс, рафинирани нефтопродукти и ядрено гориво	4,33	9,45	9,41	3,60	3,5	3,7	4,74	2,88	1,88	2,02	1,84	1,5
13	Добив на метални руди	16,75	22,85	20,09	15,43	16,7	16,3	16,89	12,55	11,28	7,45	9,17	12,4
14	Добив на неметални материали и суровини	26,39	31,13	29,76	23,95	18,8	18,9	17,58	14,89	13,33	12,83	13,63	12,9
15	Производство на хранителни продукти и напитки	8,64	10,36	10,11	9,95	9,1	8,7	8,08	8,80	8,75	8,04	8,23	8,6
16	Производство на тютюневи изделия	12,79	14,70	15,95	15,63	17,7	18,2	9,34	17,19	15,93	5,81	8,22	16,9
17	Производство на текстил и изделия от текстил, без облекло	17,46	22,74	24,38	21,91	19,0	16,8	14,69	14,27	13,64	12,51	13,06	16,0
18	Производство на облекло, вкл. кожено; обработка на кожухарски кожи	32,48	37,85	38,42	36,61	35,5	29,3	26,15	28,92	28,13	25,92	24,60	28,2
19	Производство на обработени кожи без косъм; производство на изделия за пътуване, сарашки изделия и обувки	22,84	28,50	33,96	27,62	26,3	23,8	20,50	26,05	23,39	23,95	22,81	24,7
20	Производство на дървен материал и изделия от него, без мебели	15,33	17,28	13,44	13,38	12,4	11,5	10,45	10,43	10,98	10,28	10,81	10,1
21	Производство на дървесна маса, хартия, картон и изделия от хартия и картон	12,54	17,62	19,48	17,28	16,1	14,3	11,67	10,91	9,80	10,07	9,53	9,9
22	Издателска и полиграфическа дейност; възпроизвеждане на записани носители	10,88	14,68	14,82	14,93	14,5	14,0	13,44	14,06	13,12	12,30	12,27	14,6
24	Производство на химични продукти	11,30	16,42	17,84	12,68	11,5	11,5	11,23	10,56	9,78	9,66	9,48	8,8
25	Производство на изделия от каучук и пластмаси	15,87	19,12	19,27	15,33	13,5	12,2	10,04	9,40	8,13	7,55	7,38	10,0
26	Производство на продукти от други неметални минерални суровини	16,45	20,49	20,02	17,03	14,0	12,7	11,62	10,20	8,78	7,45	7,40	8,2
27	Производство и леене на метали	12,33	17,00	21,50	11,13	11,1	11,8	9,59	5,82	5,26	3,92	4,07	4,8
28	Производство на метални изделия, без машини и оборудване	16,55	20,50	19,08	16,92	15,2	14,6	13,35	12,94	12,18	10,90	10,49	12,0
29	Производство на машини, оборудване и домакински уреди	27,35	30,65	30,22	30,54	25,2	24,5	22,24	19,58	17,90	16,39	16,36	16,3
30	Производство на канцеларска и електронноизчислителна техника	18,09	20,18	18,35	13,22	20,0	11,3	11,60	8,74	9,11	9,25	10,53	10,9
31	Производство на електрически машини и апарати, неklasифицирани другаде	19,24	22,33	20,14	17,53	16,2	15,0	13,50	13,72	11,49	9,80	9,73	11,7
32	Производство на радио-, телевизионна и далекосъобщителна техника	31,92	35,06	34,85	25,76	12,6	9,5	9,80	16,38	11,89	14,39	13,12	14,3
33	Производство на медицински, прецизни и оптични апарати и инструменти; производство на часовници	30,19	30,84	29,19	30,35	24,3	19,2	16,65	15,18	16,26	15,31	15,63	18,2
34	Производство на автомобили, ремаркета и полуремаркета	26,61	33,77	28,73	27,66	24,0	20,6	24,56	20,58	16,96	12,44	11,20	13,8
35	Производство на превозни средства, без автомобили	25,13	24,81	34,36	21,79	18,9	19,1	16,68	18,44	18,85	17,46	16,89	17,1
36	Производство на мебели; производство, неklasифицирано другаде	22,24	25,18	22,86	20,69	17,5	15,5	13,11	15,25	15,74	14,76	13,98	13,6
37	Рециклиране на отпадъци	9,43	18,68	6,17	1,48	1,2	1,6	1,60	1,29	1,59	1,10	2,08	3,3
40	Производство и разпределение на електрическа енергия, газообразни горива и топлинна енергия	10,38	13,58	17,44	15,00	13,8	12,1	12,74	13,76	13,28	12,57	10,43	10,9
41	Събиране, пречистване и разпределение на вода	39,56	37,25	37,60	36,91	32,1	30,9	31,39	33,48	34,12	32,69	31,96	31,9



**таблица 3 - 7 Разходи за труд на 100 лв произведена продукция (цени 1998)**

Код	Наименование на подсектора	1997	1998	1999	2000	2001	2002	2003	2004	2005	2006	2007	2008
<b>00</b>	<b>Общо Промисленост</b>	<b>14,17</b>	<b>18,29</b>	<b>19,34</b>	<b>16,23</b>	<b>15,69</b>	<b>14,35</b>	<b>13,47</b>	<b>13,08</b>	<b>14,62</b>	<b>14,19</b>	<b>15,31</b>	<b>15,31</b>
10	Добив на въглища и торф	33,76	40,68	54,51	49,93	52,45	52,03	46,24	47,87	58,89	59,18	60,50	57,45
11+23	Добив на суров нефт и природен газ; услуги, свързани с добива на нефт и газ, без проучвателните работи. Производство на кокс, рафинирани нефтопродукти и ядрено гориво	5,46	9,45	8,08	4,60	4,40	4,51	5,38	3,39	3,19	4,19	4,58	4,42
13	Добив на метални руди	30,40	22,85	15,48	18,44	20,77	17,78	17,86	18,83	22,47	29,31	40,92	41,72
14	Добив на неметални материали и суровини	22,10	31,13	29,61	23,21	19,09	18,09	16,93	14,35	16,30	17,32	19,48	17,39
15	Производство на хранителни продукти и напитки	8,17	10,36	9,73	9,37	9,07	8,19	7,08	7,97	9,11	8,96	10,61	10,66
16	Производство на тютюневи изделия	12,78	14,70	16,25	14,37	16,11	17,30	8,41	16,27	17,77	6,35	9,03	14,56
17	Производство на текстил и изделия от текстил, без облекло	18,65	22,74	26,57	23,15	21,01	17,12	13,88	13,29	14,56	13,60	14,36	16,03
18	Производство на облекло, вкл. кожено; обработка на кожухарски кожи	26,48	37,85	49,17	38,09	36,27	25,62	25,46	30,33	35,79	34,06	34,08	35,03
19	Производство на обработени кожи без косъм; производство на изделия за пътуване, сарашки изделия и обувки	14,02	28,50	25,29	19,56	20,92	16,51	13,86	18,11	19,98	20,85	20,72	19,77
20	Производство на дървен материал и изделия от него, без мебели	12,07	17,28	14,34	13,39	12,53	10,85	9,26	9,23	11,77	11,55	13,05	11,50
21	Производство на дървесна маса, хартия, картон и изделия от хартия и картон	13,37	17,62	19,55	18,36	17,16	13,51	10,62	9,56	9,98	10,52	10,42	9,92
22	Издавателска и полиграфическа дейност; възпроизвеждане на записани носители	10,17	14,68	17,99	22,21	24,29	23,72	23,26	25,35	27,96	27,09	28,48	29,35
24	Производство на химични продукти	11,04	16,42	17,55	12,68	13,24	12,45	11,84	11,33	12,84	13,21	13,59	11,52
25	Производство на изделия от каучук и пластмаси	17,68	19,12	17,15	14,11	13,14	11,53	8,77	8,00	8,47	8,12	8,23	9,92
26	Производство на продукти от други неметални минерални суровини	15,42	20,49	20,48	16,49	14,77	12,56	11,28	9,87	10,47	9,47	10,07	10,29
27	Производство и леене на метали	15,11	17,00	21,18	12,52	11,82	10,83	9,91	6,85	7,80	7,09	8,10	8,07
28	Производство на метални изделия, без машини и оборудване	13,91	20,50	20,03	14,11	13,02	11,72	10,30	10,34	11,88	10,88	10,79	11,76
29	Производство на машини, оборудване и домакински уреди	24,85	30,65	28,85	28,36	25,66	23,58	20,76	17,96	19,79	18,90	19,98	18,02
30	Производство на канцеларска и електронноизчислителна техника	14,72	20,18	18,54	12,96	19,42	8,95	10,34	8,45	11,05	11,53	13,67	12,50
31	Производство на електрически машини и апарати, неklasифицирани другаде	16,59	22,33	18,42	14,85	16,23	14,00	11,44	11,20	11,46	11,50	12,60	13,64
32	Производство на радио-, телевизионна и далекосъобщителна техника	30,73	35,06	34,16	22,73	12,18	8,39	8,66	15,11	13,21	16,08	14,38	13,04
33	Производство на медицински, прецизни и оптични апарати и инструменти; производство на часовници	26,15	30,84	28,70	27,77	21,85	16,25	15,52	14,54	18,44	17,53	19,21	19,34
34	Производство на автомобили, ремаркета и полуремаркета	18,12	33,77	27,55	22,72	20,16	17,81	20,60	18,00	17,71	13,22	12,17	12,90
35	Производство на превозни средства, без автомобили	24,36	24,81	35,27	20,50	18,10	17,19	14,86	16,88	20,75	19,60	19,45	17,16
36	Производство на мебели; производство, неklasифицирано другаде	27,54	25,18	23,06	22,52	20,12	17,42	13,51	15,30	18,21	17,33	16,87	14,34
37	Рециклиране на отпадъци												
40	Производство и разпределение на електрическа енергия, газообразни горива и топлинна енергия	9,90	13,58	18,62	16,42	15,43	13,47	14,12	15,56	18,42	19,06	17,50	17,28
41	Събиране, пречистване и разпределение на вода	36,02	37,25	37,56	30,76	31,17	31,81	33,71	35,65	44,22	42,40	45,93	42,99

**Таблица 3 - 8 Относителен дял на разходите за труд в нетните приходи – проценти по цени на съответната година**

Код	Наименование на подсектора	1997	1998	1999	2000	2001	2002	2003	2004	2005	2006	2007	2008
<b>00</b>	<b>Общо Промисленост</b>	<b>14,64</b>	<b>18,44</b>	<b>18,86</b>	<b>13,90</b>	<b>12,11</b>	<b>11,53</b>	<b>10,80</b>	<b>10,37</b>	<b>9,41</b>	<b>8,40</b>	<b>8,26</b>	<b>8,96</b>
10	Добив на въглища и торф	35,18	41,79	43,79	41,55	42,44	40,88	36,62	35,60	37,66	35,03	33,36	33,64
11+23	Добив на суров нефт и природен газ; услуги, свързани с добива на нефт и газ, без проучвателните работи. Производство на кокс, рафинирани нефтопродукти и ядрено гориво	4,40	9,02	7,35	3,57	3,02	3,78	3,67	2,83	1,84	1,55	1,61	1,46
13	Добив на метални руди	17,12	23,06	20,09	15,45	16,58	15,40	15,93	12,03	11,17	7,45	8,90	12,82
14	Добив на неметални материали и суровини	27,09	31,21	29,76	23,83	19,12	18,00	17,02	14,03	12,71	12,19	13,21	13,18
15	Производство на хранителни продукти и напитки	9,09	9,68	10,11	8,85	7,87	7,45	7,18	7,51	7,43	7,14	7,20	8,14
16	Производство на тютюневи изделия	14,03	17,47	15,95	15,52	15,85	17,95	17,83	15,52	14,63	17,36	15,24	18,56
17	Производство на текстил и изделия от текстил, без облекло	19,61	23,13	24,38	20,88	18,32	16,19	14,49	13,71	12,94	11,83	12,22	15,35
18	Производство на облекло, вкл. кожено; обработка на кожухарски кожи	32,93	37,36	38,42	35,14	34,20	27,86	25,12	27,77	26,90	24,52	23,36	28,24
19	Производство на обработени кожи без косъм; производство на изделия за пътуване, сарашки изделия и обувки	24,28	28,57	33,96	25,09	24,30	22,30	15,85	24,54	22,06	22,97	21,78	24,99
20	Производство на дървен материал и изделия от него, без мебели	16,10	16,44	13,44	11,91	11,65	10,40	9,50	9,38	9,89	9,16	9,45	10,10
21	Производство на дървесна маса, хартия, картон и изделия от хартия и картон	13,05	17,06	19,48	17,18	14,79	11,90	11,08	9,88	9,13	9,47	9,11	9,70
22	Издателска и полиграфическа дейност; възпроизвеждане на записани носители	10,76	14,35	14,82	14,34	13,72	13,31	12,87	13,18	12,58	11,83	11,77	15,07
24	Производство на химични продукти	11,89	16,58	17,84	12,21	11,14	11,08	10,54	9,99	9,33	8,95	8,54	8,71
25	Производство на изделия от каучук и пластмаси	16,71	18,44	19,27	15,00	13,19	11,60	9,60	8,86	7,63	6,89	6,63	10,10
26	Производство на продукти от други неметални минерални суровини	17,32	21,68	20,02	16,78	13,55	12,20	10,75	9,56	8,21	6,88	6,99	8,03
27	Производство и леене на метали	13,47	18,39	21,50	11,48	10,62	11,35	9,60	5,98	5,26	3,97	3,98	4,59
28	Производство на метални изделия, без машини и оборудване	17,03	19,19	19,08	15,52	13,97	12,47	11,32	11,22	10,94	9,63	9,21	11,62
29	Производство на машини, оборудване и домакински уреди	29,12	31,74	30,22	29,94	23,42	22,28	20,94	18,25	16,23	15,11	14,80	15,94
30	Производство на канцеларска и електронноизчислителна техника	18,50	20,89	18,35	12,71	15,45	8,57	7,86	6,86	7,29	8,75	9,74	9,85
31	Производство на електрически машини и апарати, некласифицирани другаде	20,23	21,58	20,14	15,79	14,25	14,03	11,52	12,83	11,13	9,26	9,40	11,73
32	Производство на радио-, телевизионна и далекосъобщителна техника	33,40	34,15	34,85	23,88	13,97	8,00	9,40	14,46	11,24	13,16	12,02	14,44
33	Производство на медицински, прецизни и оптични апарати и инструменти; производство на часовници	31,65	30,80	29,19	27,63	21,80	17,27	15,22	13,45	14,74	13,36	14,21	17,98
34	Производство на автомобили, ремаркета и полуремаркета	27,14	32,81	28,73	25,98	21,22	19,02	20,06	17,93	15,38	11,21	8,62	14,64
35	Производство на превозни средства, без автомобили	30,49	26,27	34,36	21,38	18,53	17,91	15,37	17,11	18,64	17,61	16,71	18,65
36	Производство на мебели; производство, некласифицирано другаде	23,16	24,86	22,86	19,58	16,55	14,50	12,40	14,31	14,76	13,67	12,60	13,18
37	Рециклиране на отпадъци	8,08	13,05	6,17	1,45	1,20	1,56	1,53	1,14	1,55	1,00	1,83	3,11
40	Производство и разпределение на електрическа енергия, газообразни горива и топлинна енергия	10,44	14,41	17,44	10,33	7,93	6,51	6,35	7,17	6,79	6,17	5,29	5,09
41	Събиране, пречистване и разпределение на вода	39,62	37,36	37,60	37,10	32,76	30,69	31,42	33,96	34,70	33,38	33,64	33,54

**Таблица 3 - 9 Относителен дял на разходите за труд в добавената стойност по текущи цени**

Код	Наименование на подсектора	1997	1998	1999	2000	2001	2002	2003	2004	2005	2006	2007	2008
<b>00</b>	<b>Общо Промисленост</b>	<b>45,28</b>	<b>68,50</b>	<b>71,56</b>	<b>59,93</b>	<b>63,19</b>	<b>60,81</b>	<b>52,78</b>	<b>47,93</b>	<b>44,91</b>	<b>41,50</b>	<b>39,93</b>	<b>49,01</b>
10	Добив на въглища и торф	81,07	125,23	106,15	82,93	74,63	79,94	67,83	75,39	73,87	70,08	72,15	68,19
11+23	Добив на суров нефт и природен газ; услуги, свързани с добива на нефт и газ, без проучвателните работи. Производство на кокс, рафинирани нефтопродукти и ядрено гориво	19,86	45,81	43,29	28,39	58,41	83,74	94,00	20,44	14,60	50,54	28,30	-44,63
13	Добив на метални руди	40,64	92,18	68,88	54,93	79,80	71,76	68,90	29,96	22,65	11,07	15,53	30,24
14	Добив на неметални материали и суровини	64,43	73,29	74,61	73,40	57,28	60,79	53,28	45,22	38,25	35,98	36,06	36,74
15	Производство на хранителни продукти и напитки	37,86	51,32	55,06	58,18	54,61	58,41	48,94	50,61	47,03	44,40	41,82	44,14
16	Производство на тютюневи изделия	28,66	58,99	49,07	46,31	72,23	78,31	65,18	65,41	47,59	61,34	48,22	60,83
17	Производство на текстил и изделия от текстил, без облекло	50,37	73,21	74,36	80,24	68,20	62,68	56,69	50,84	49,89	49,25	52,96	63,70
18	Производство на облекло, вкл. кожено; обработка на кожухарски кожи	67,89	80,82	81,35	79,74	77,59	76,25	67,90	72,74	73,35	67,67	61,39	68,46
19	Производство на обработени кожи без косъм; производство на изделия за пътуване, сарашки изделия и обувки	59,59	85,49	95,83	81,35	78,94	82,82	64,07	80,59	78,11	77,45	64,26	66,66
20	Производство на дървен материал и изделия от него, без мебели	63,79	78,95	63,86	78,17	80,25	74,36	56,94	45,07	47,96	42,80	43,82	46,11
21	Производство на дървесна маса, хартия, картон и изделия от хартия и картон	50,18	82,86	103,85	107,07	86,44	87,13	65,60	58,15	49,41	47,24	46,06	52,58
22	Издателска и полиграфическа дейност; възпроизвеждане на записани носители	46,09	60,49	54,32	51,46	57,31	53,42	49,41	49,04	46,29	42,27	38,55	45,56
24	Производство на химични продукти	39,73	78,66	75,74	49,37	47,18	45,86	44,25	44,27	40,85	38,70	35,58	42,81
25	Производство на изделия от каучук и пластмаси	54,29	73,70	75,62	66,10	61,64	55,79	43,00	45,95	41,70	37,86	38,56	45,35
26	Производство на продукти от други неметални минерални суровини	64,28	79,74	76,04	72,65	51,45	47,07	41,18	33,95	31,03	25,04	23,03	25,91
27	Производство и леене на метали	48,19	110,56	172,19	62,88	108,27	163,10	83,30	41,22	44,56	33,49	29,84	267,63
28	Производство на метални изделия, без машини и оборудване	63,35	71,67	70,54	69,36	65,30	60,26	53,42	54,44	50,84	45,75	42,64	45,02
29	Производство на машини, оборудване и домакински уреди	58,55	74,98	77,80	91,11	78,17	84,17	74,42	70,78	62,83	59,79	55,34	54,55
30	Производство на канцеларска и електронноизчислителна техника	81,25	107,16	103,64	75,06	83,58	99,69	152,24	45,37	42,71	41,22	35,01	34,53
31	Производство на електрически машини и апарати, неклассифицирани другаде	58,44	70,74	77,72	67,74	68,75	63,36	57,10	57,11	48,15	44,84	48,95	52,15
32	Производство на радио-, телевизионна и далекосъобщителна техника	84,38	94,89	96,55	82,88	59,22	39,26	35,48	44,90	27,16	45,73	43,64	46,98
33	Производство на медицински, прецизни и оптични апарати и инструменти; производство на часовници	73,09	73,32	80,06	89,04	73,40	68,35	66,46	57,13	54,11	50,23	38,50	49,11
34	Производство на автомобили, ремаркета и полуремаркета	56,01	86,13	92,25	73,46	68,01	50,64	86,86	64,92	63,90	51,10	41,77	72,45
35	Производство на превозни средства, без автомобили	58,90	71,63	99,14	73,53	367,44	81,25	66,72	66,30	64,66	63,54	60,85	56,51
36	Производство на мебели; производство, неклассифицирано другаде	69,04	79,13	74,26	74,76	66,42	65,44	50,05	60,10	58,31	53,40	47,69	47,54
37	Рециклиране на отпадъци	80,97	78,63	70,15	48,16	27,60	32,01	31,63	18,73	27,58	8,71	7,67	9,11
40	Производство и разпределение на електрическа енергия, газообразни горива и топлинна енергия	26,78	40,86	51,79	40,46	43,09	34,78	30,85	33,60	35,54	31,33	32,14	36,47
41	Събиране, пречистване и разпределение на вода	85,46	73,51	70,08	69,23	66,23	68,42	66,33	66,77	66,72	65,41	65,24	63,49

**Таблица 3 - 10 Относителен дял на работната заплата в общите разходи за дейността по текущи цени**

Код	Наименование на подсектора	1997	1998	1999	2000	2001	2002	2003	2004	2005	2006	2007	2008
<b>00</b>	<b>Общо Промисленост</b>	<b>11,55</b>	<b>12,58</b>	<b>12,84</b>	<b>10,97</b>	<b>10,15</b>	<b>9,89</b>	<b>9,13</b>	<b>9,13</b>	<b>8,47</b>	<b>7,97</b>	<b>8,21</b>	<b>6,88</b>
10	Добив на въглища и торф	23,76	21,22	21,63	24,26	26,56	24,09	22,86	22,59	23,03	22,22	20,82	20,26
11+23	Добив на суров нефт и природен газ; услуги, свързани с добива на нефт и газ, без проучвателните работи. Производство на кокс, рафинирани нефтопродукти и ядрено гориво	3,52	6,36	4,91	2,81	2,53	2,63	2,66	2,36	1,58	1,28	1,33	1,11
13	Добив на метални руди	15,08	14,82	15,08	11,68	11,47	11,04	11,24	10,44	11,96	12,58	12,54	12,24
14	Добив на неметални материали и суровини	20,86	22,04	20,13	17,25	14,32	14,26	13,60	12,14	11,35	11,49	12,69	10,96
15	Производство на хранителни продукти и напитки	7,16	7,70	8,11	7,24	6,73	6,48	5,98	6,67	6,88	6,85	7,17	6,27
16	Производство на тютюневи изделия	13,47	11,27	12,37	12,94	12,80	13,23	12,17	12,27	12,76	15,62	14,83	12,78
17	Производство на текстил и изделия от текстил, без облекло	14,48	15,67	17,04	15,48	13,87	12,65	10,64	11,04	10,80	10,32	10,88	11,67
18	Производство на облекло, вкл. кожено; обработка на кожухарски кожи	26,91	27,16	28,28	26,77	26,35	21,90	18,98	22,28	22,24	22,20	22,07	23,96
19	Производство на обработени кожи без косъм; производство на изделия за пътуване, сарашки изделия и обувки	18,58	19,26	22,54	19,09	18,74	17,07	15,46	19,39	18,00	19,48	20,12	20,71
20	Производство на дървен материал и изделия от него, без мебели	11,66	12,04	9,91	9,42	8,86	8,29	7,17	8,30	8,80	8,85	9,44	7,70
21	Производство на дървесна маса, хартия, картон и изделия от хартия и картон	10,09	11,83	12,85	11,14	10,83	9,93	8,49	8,21	7,70	8,38	8,06	7,23
22	Издателска и полиграфическа дейност; възпроизвеждане на записани носители	9,01	11,06	12,00	12,31	11,66	11,37	10,57	11,64	11,17	11,18	11,60	13,09
24	Производство на химични продукти	9,35	10,87	11,92	9,49	8,85	8,86	8,79	7,82	7,30	8,34	8,47	6,97
25	Производство на изделия от каучук и пластмаси	12,64	13,37	13,69	11,31	10,04	9,22	7,45	7,32	6,53	6,40	6,30	7,87
26	Производство на продукти от други неметални минерални суровини	12,25	13,86	13,36	11,64	10,25	9,56	8,85	8,36	7,47	6,85	7,08	7,10
27	Производство и леене на метали	9,58	10,53	11,03	7,57	7,33	7,41	6,27	4,14	3,80	2,98	3,22	3,09
28	Производство на метални изделия, без машини и оборудване	13,00	14,81	14,60	12,36	11,36	11,15	9,63	10,08	9,81	9,34	9,20	9,65
29	Производство на машини, оборудване и домакински уреди	23,76	21,85	21,54	20,87	18,22	17,34	16,09	14,56	13,95	13,54	14,12	12,64
30	Производство на канцеларска и електронноизчислителна техника	13,55	13,82	13,37	9,48	14,30	8,15	6,99	7,01	7,49	7,87	10,15	9,09
31	Производство на електрически машини и апарати, некласифицирани другаде	15,61	16,20	15,52	12,86	11,85	10,85	9,65	10,08	9,02	8,16	8,36	9,65
32	Производство на радио-, телевизионна и далекосъобщителна техника	23,97	22,57	21,97	17,51	9,47	8,15	7,80	14,03	12,03	12,52	12,08	11,88
33	Производство на медицински, прецизни и оптични апарати и инструменти; производство на часовници	23,97	22,86	21,52	21,32	18,65	15,05	12,83	11,70	13,51	13,46	15,78	16,19
34	Производство на автомобили, ремаркета и полуремаркета	23,48	22,80	23,14	20,18	18,22	17,07	17,71	16,36	13,49	10,70	10,21	10,81
35	Производство на превозни средства, без автомобили	20,93	18,25	20,10	15,59	11,14	13,65	11,79	13,96	14,99	14,64	14,30	14,83
36	Производство на мебели; производство, некласифицирано другаде	17,45	17,93	16,16	15,15	13,22	11,89	9,52	12,01	12,88	12,79	12,53	10,73
37	Рециклиране на отпадъци	7,04	12,82	5,35	1,04	0,90	1,24	1,04	1,05	1,28	1,00	2,06	3,14
40	Производство и разпределение на електрическа енергия, газообразни горива и топлинна енергия	9,48	9,26	11,31	11,10	9,69	8,72	8,39	9,62	9,02	9,00	8,12	3,53
41	Събиране, пречистване и разпределение на вода	28,44	24,74	23,64	23,92	21,39	20,39	20,27	22,51	23,69	24,24	24,13	25,36

**Таблица 3 - 11 Относителен дял на социалните разходи в общите разходи за дейността по текущи цени**

Код	Наименование на подсектора	1997	1998	1999	2000	2001	2002	2003	2004	2005	2006	2007	2008
<b>00</b>	<b>Общо Промисленост</b>	<b>4,91</b>	<b>4,91</b>	<b>6,08</b>	<b>4,21</b>	<b>3,54</b>	<b>4,17</b>	<b>4,16</b>	<b>3,75</b>	<b>3,20</b>	<b>2,52</b>	<b>2,35</b>	<b>1,75</b>
10	Добив на въглища и торф	13,35	13,35	14,77	14,21	16,23	15,42	15,77	14,61	14,60	12,55	10,96	9,29
11+23	Добив на суров нефт и природен газ; услуги, свързани с добива на нефт и газ, без проучвателните работи. Производство на кокс, рафинирани нефтопродукти и ядрено гориво	1,63	1,63	2,65	1,07	0,80	1,00	0,95	0,81	0,50	0,32	0,32	0,27
13	Добив на метални руди	6,71	6,71	6,44	4,51	4,52	4,34	4,44	4,25	4,43	3,80	3,57	3,30
14	Добив на неметални материали и суровини	9,37	9,37	10,19	7,14	5,78	5,73	5,28	4,56	4,22	3,66	3,45	2,67
15	Производство на хранителни продукти и напитки	2,60	2,60	2,98	2,39	2,05	2,29	2,40	2,29	2,14	1,72	1,69	1,31
16	Производство на тютюневи изделия	4,95	4,95	5,11	4,66	4,40	5,17	5,10	4,68	4,39	4,57	5,30	2,97
17	Производство на текстил и изделия от текстил, без облекло	6,22	6,22	7,27	5,26	4,73	4,67	4,26	3,96	3,58	2,76	2,70	2,53
18	Производство на облекло, вкл. кожено; обработка на кожухарски кожи	10,14	10,14	12,10	10,57	10,13	8,49	8,21	8,15	7,28	5,87	5,55	5,24
19	Производство на обработени кожи без косъм; производство на изделия за пътуване, сарашки изделия и обувки	7,94	7,94	10,50	7,76	7,12	6,81	6,24	7,13	5,92	5,24	4,98	4,51
20	Производство на дървен материал и изделия от него, без мебели	4,73	4,73	4,24	3,20	2,84	2,92	3,10	2,85	2,78	2,24	2,28	1,66
21	Производство на дървесна маса, хартия, картон и изделия от хартия и картон	4,04	4,04	5,72	4,27	3,50	3,64	3,08	2,83	2,43	2,12	2,01	1,62
22	Издателска и полиграфическа дейност; възпроизвеждане на записани носители	3,18	3,18	4,27	3,79	3,41	3,42	3,51	3,28	2,93	2,29	2,26	2,23
24	Производство на химични продукти	4,13	4,13	5,49	3,63	3,30	3,45	3,19	2,93	2,59	2,35	2,27	1,54
25	Производство на изделия от каучук и пластмаси	5,28	5,28	5,81	4,01	3,57	3,34	3,04	2,44	1,98	1,59	1,48	1,63
26	Производство на продукти от други неметални минерални суровини	5,58	5,58	6,16	4,72	3,97	3,78	3,65	3,18	2,57	1,95	1,87	1,68
27	Производство и леене на метали	4,46	4,46	5,93	3,36	2,84	3,38	3,06	1,90	1,59	1,09	1,09	0,86
28	Производство на метални изделия, без машини и оборудване	4,89	4,89	5,77	4,30	3,78	4,07	4,19	3,60	3,22	2,52	2,37	2,12
29	Производство на машини, оборудване и домакински уреди	9,04	9,04	9,23	7,61	6,30	6,82	6,21	5,34	4,74	3,70	3,64	2,89
30	Производство на канцеларска и електронноизчислителна техника	4,96	4,96	5,10	3,31	4,03	2,74	2,33	2,40	2,39	2,30	2,01	1,65
31	Производство на електрически машини и апарати, неklasифицирани другаде	6,24	6,24	6,08	4,40	4,12	4,66	4,42	4,15	3,32	2,51	2,10	2,16
32	Производство на радио-, телевизионна и далекосъобщителна техника	8,69	8,69	10,08	7,10	3,55	2,69	3,19	4,94	4,34	3,75	2,86	2,64
33	Производство на медицински, прецизни и оптични апарати и инструменти; производство на часовници	8,77	8,77	8,65	7,28	5,60	4,88	4,34	4,38	4,27	3,61	4,00	3,01
34	Производство на автомобили, ремаркета и полуремаркета	8,94	8,94	7,53	6,54	5,58	5,86	5,85	5,50	4,44	2,86	2,50	2,24
35	Производство на превозни средства, без автомобили	9,11	9,11	8,38	6,18	4,72	5,48	5,26	5,28	5,20	4,13	4,00	3,73
36	Производство на мебели; производство, неklasифицирано другаде	6,66	6,66	7,50	5,37	4,37	4,14	4,27	4,01	3,84	3,09	2,97	2,32
37	Рециклиране на отпадъци	2,15	2,15	1,90	0,43	0,32	0,40	0,56	0,30	0,35	0,23	0,45	0,55
40	Производство и разпределение на електрическа енергия, газообразни горива и топлинна енергия	4,73	4,73	7,04	3,91	2,80	4,95	5,48	5,58	5,03	4,69	3,28	1,50
41	Събиране, пречистване и разпределение на вода	12,88	12,88	14,79	13,89	11,87	10,47	11,51	12,12	11,79	9,74	9,24	7,59



**Таблица 3 - 12 Разходи за труд на един зает в лева по текущи цени**

Код	Наименование на подсектора	1997	1998	1999	2000	2001	2002	2003	2004	2005	2006	2007	2008
<b>00</b>	<b>Общо Промисленост</b>	<b>2655</b>	<b>3777</b>	<b>4110</b>	<b>4210</b>	<b>4314</b>	<b>4428</b>	<b>4417</b>	<b>4961</b>	<b>5275</b>	<b>5588</b>	<b>6577</b>	<b>7900</b>
10	Добив на въглища и торф	3766	5909	6380	7109	7993	8833	9311	10210	10836	11014	13254	15670
11+23	Добив на суров нефт и природен газ; услуги, свързани с добива на нефт и газ, без проучвателните работи. Производство на кокс, рафинирани нефтопродукти и ядрено гориво	6247	9699	9936	8812	9243	9962	11132	12368	14677	17460	19779	25138
13	Добив на метални руди	3957	4841	6135	7092	7628	7871	8351	9674	10825	13388	14629	16854
14	Добив на неметални материали и суровини	3419	4922	5122	5118	5024	5628	5753	6269	6628	6845	8487	9869
15	Производство на хранителни продукти и напитки	1919	2744	2973	2870	2972	3018	2902	3472	3798	4059	5039	6188
16	Производство на тютюневи изделия	4927	6194	5973	8190	8141	8056	9202	11525	12585	13653	18589	22201
17	Производство на текстил и изделия от текстил, без облекло	1962	2623	2739	3036	3097	3207	3246	3714	4105	4305	5090	6225
18	Производство на облекло, вкл. кожено; обработка на кожухарски кожи	1397	1893	2077	2099	2259	2391	2280	2710	2831	3065	3462	4113
19	Производство на обработени кожи без косъм; производство на изделия за пътуване, сарашки изделия и обувки	1524	2145	2408	2296	2502	2580	2518	2740	2786	2991	3541	3959
20	Производство на дървен материал и изделия от него, без мебели	1376	1970	2222	2124	2232	2357	2339	2897	3199	3403	4150	4863
21	Производство на дървесна маса, хартия, картон и изделия от хартия и картон	2135	3171	3406	3698	3825	4206	4259	4380	4631	4929	5869	6699
22	Издателска и полиграфическа дейност; възпроизвеждане на записани носители	1870	3287	3944	4607	4870	4773	4712	5175	5544	5769	6850	8760
24	Производство на химични продукти	3953	5007	5499	5898	5815	6013	6416	6649	7298	7632	8957	10712
25	Производство на изделия от каучук и пластмаси	2281	3020	3136	3198	3100	3293	3035	3487	3660	3788	4256	5589
26	Производство на продукти от други неметални минерални суровини	2593	3861	4281	4556	4565	4839	4878	5306	5509	5912	7021	8837
27	Производство и леене на метали	4357	5589	5925	7082	7232	7952	8322	9482	9876	11022	12823	15411
28	Производство на метални изделия, без машини и оборудване	1936	2819	2919	2611	3015	3059	2920	3544	3806	4104	4862	6418
29	Производство на машини, оборудване и домакински уреди	2450	3452	3682	4198	4268	4578	4814	5219	5578	5847	7315	8961
30	Производство на канцеларска и електронноизчислителна техника	2619	3244	3613	3997	4362	4881	4948	5434	5487	5563	8002	10175
31	Производство на електрически машини и апарати, неklasифицирани другаде	2526	3308	3597	3811	3899	4021	4200	4635	5181	5378	6819	8019
32	Производство на радио-, телевизионна и далекосъобщителна техника	1622	2841	3744	4418	5335	5185	5180	5604	6054	5927	7558	9714
33	Производство на медицински, прецизни и оптични апарати и инструменти; производство на часовници	1908	2667	3005	3125	3237	3456	3730	4036	4497	5047	6285	7561
34	Производство на автомобили, ремаркета и полуремаркета	2541	3700	3437	3574	3589	3733	4035	4246	4570	4966	6146	7845
35	Производство на превозни средства, без автомобили	3565	5023	4665	4697	4591	5069	5086	6298	7741	8518	9792	10789
36	Производство на мебели; производство, неklasифицирано другаде	1404	2076	2378	2238	2297	2441	2254	2992	3374	3519	4085	4463
37	Рециклиране на отпадъци	1893	2585	2716	3464	2161	2501	2202	3499	3547	3413	6184	9807
40	Производство и разпределение на електрическа енергия, газообразни горива и топлинна енергия	4572	8029	9590	9909	10122	10188	10908	12774	13136	14105	16377	19339
41	Събиране, пречистване и разпределение на вода	2627	4464	4938	5659	5797	6285	6454	6816	7257	7352	8354	9377

**Таблица 3 - 13 Средна работна заплата в лева по текущи цени**

Код	Наименование на подсектора	1997	1998	1999	2000	2001	2002	2003	2004	2005	2006	2007	2008
<b>00</b>	<b>Общо Промисленост</b>	<b>1846</b>	<b>2530</b>	<b>2713</b>	<b>2917</b>	<b>3020</b>	<b>3114</b>	<b>3034</b>	<b>3516</b>	<b>3828</b>	<b>4247</b>	<b>5114</b>	<b>6297</b>
10	Добив на въглища и торф	2409	3632	3774	4467	4911	5385	5510	6199	6632	7038	8683	10745
11+23	Добив на суров нефт и природен газ; услуги, свързани с добива на нефт и газ, без проучвателните работи. Производство на кокс, рафинирани нефтопродукти и ядрено гориво	4209	6023	6404	6369	6712	7209	8214	9208	11169	13941	15956	20581
13	Добив на метални руди	2734	3286	4231	5049	5417	5650	5986	6873	7899	10281	11386	13273
14	Добив на неметални материали и суровини	2346	3250	3362	3573	3537	4015	4143	4558	4831	5192	6674	7938
15	Производство на хранителни продукти и напитки	1378	1904	2049	2048	2165	2230	2070	2585	2896	3243	4078	5120
16	Производство на тютюневи изделия	3578	4371	4040	5844	5841	5792	6485	8342	9360	10564	13698	18012
17	Производство на текстил и изделия от текстил, без облекло	1365	1779	1869	2199	2244	2342	2318	2734	3083	3396	4077	5117
18	Производство на облекло, вкл. кожено; обработка на кожухарски кожи	1002	1296	1420	1475	1603	1723	1592	1984	2133	2424	2766	3375
19	Производство на обработени кожи без косъм; производство на изделия за пътуване, сарашки изделия и обувки	1062	1432	1605	1578	1756	1844	1794	2003	2096	2357	2839	3250
20	Производство на дървен материал и изделия от него, без мебели	966	1361	1506	1526	1635	1743	1633	2156	2432	2716	3342	4002
21	Производство на дървесна маса, хартия, картон и изделия от хартия и картон	1518	2180	2293	2618	2810	3079	3126	3258	3522	3934	4698	5471
22	Издателска и полиграфическа дейност; възпроизвеждане на записани носители	1367	2328	2861	3468	3705	3670	3537	4037	4392	4787	5732	7484
24	Производство на химични продукти	2735	3356	3684	4139	4141	4328	4707	4838	5385	5957	7063	8775
25	Производство на изделия от каучук и пластмаси	1597	2091	2156	2315	2240	2417	2154	2616	2808	3034	3446	4629
26	Производство на продукти от други неметални минерални суровини	1772	2590	2869	3176	3214	3467	3453	3843	4098	4604	5553	7145
27	Производство и леене на метали	2964	3686	3814	4816	5024	5458	5593	6506	6958	8065	9591	12048
28	Производство на метални изделия, без машини и оборудване	1391	1951	2017	1865	2191	2241	2035	2612	2866	3233	3866	5262
29	Производство на машини, оборудване и домакински уреди	1749	2394	2502	3002	3074	3286	3473	3819	4164	4592	5815	7292
30	Производство на канцеларска и електронноизчислителна техника	1901	2335	2523	2902	3186	3652	3710	4047	4158	4302	6680	8608
31	Производство на електрически машини и апарати, неklasифицирани другаде	1792	2281	2464	2701	2770	2813	2881	3284	3788	4114	5451	6550
32	Производство на радио-, телевизионна и далекосъобщителна техника	1175	1970	2500	3031	3819	3900	3677	4144	4450	4562	6112	7946
33	Производство на медицински, прецизни и оптични апарати и инструменти; производство на часовници	1377	1869	2094	2256	2411	2609	2787	2937	3417	3980	5014	6377
34	Производство на автомобили, ремаркета и полуремаркета	1808	2550	2441	2609	2633	2779	3033	3178	3438	3920	4936	6500
35	Производство на превозни средства, без автомобили	2478	3428	3218	3298	3192	3616	3517	4570	5747	6643	7653	8622
36	Производство на мебели; производство, неklasифицирано другаде	1005	1443	1587	1607	1684	1810	1556	2243	2600	2834	3301	3671
37	Рециклиране на отпадъци	1392	1715	1844	2430	1576	1896	1432	2714	2781	2778	5081	8334
40	Производство и разпределение на електрическа енергия, газообразни горива и топлинна енергия	3049	5062	5847	6385	6604	6496	6602	8085	8436	9275	11664	13583
41	Събиране, пречистване и разпределение на вода	1807	2834	3031	3567	3706	4152	4117	4431	4845	5244	6040	7216

**Таблица 3 - 14 Работна заплата по подсектори към средна работна заплата в промишлеността**

Код	Наименование на подсектора	1997	1998	1999	2000	2001	2002	2003	2004	2005	2006	2007	2008
<b>00</b>	<b>Общо Промисленост</b>	<b>100,00</b>	<b>100,00</b>	<b>100,00</b>	<b>100,00</b>	<b>100,00</b>	<b>100,00</b>	<b>100,00</b>	<b>100,00</b>	<b>100,00</b>	<b>100,00</b>	<b>100,00</b>	<b>100,00</b>
10	Добив на въглища и торф	130,48	143,57	139,09	153,14	162,60	180,24	181,63	176,29	173,22	165,72	169,77	170,63
11+23	Добив на суров нефт и природен газ; услуги, свързани с добива на нефт и газ, без проучвателните работи. Производство на кокс, рафинирани нефтопродукти и ядрено гориво	227,95	238,10	236,06	218,35	222,22	241,29	270,77	261,86	291,75	328,26	311,98	326,82
13	Добив на метални руди	148,07	129,91	155,95	173,07	179,36	189,10	197,33	195,47	206,34	242,09	222,62	210,77
14	Добив на неметални материали и суровини	127,03	128,47	123,94	122,48	117,10	134,39	136,57	129,61	126,19	122,26	130,50	126,05
15	Производство на хранителни продукти и напитки	74,66	75,26	75,54	70,22	71,68	74,64	68,22	73,52	75,65	76,37	79,73	81,31
16	Производство на тютюневи изделия	193,77	172,77	148,93	200,32	193,39	193,86	213,78	237,23	244,50	248,76	267,83	286,02
17	Производство на текстил и изделия от текстил, без облекло	73,95	70,32	68,88	75,38	74,31	78,39	76,42	77,74	80,53	79,97	79,71	81,25
18	Производство на облекло, вкл. кожено; обработка на кожухарски кожи	54,24	51,23	52,33	50,57	53,06	57,67	52,47	56,42	55,70	57,08	54,08	53,60
19	Производство на обработени кожи без косъм; производство на изделия за пътуване, сарашки изделия и обувки	57,50	56,60	59,14	54,08	58,14	61,72	59,13	56,96	54,76	55,50	55,51	51,61
20	Производство на дървен материал и изделия от него, без мебели	52,31	53,80	55,53	52,32	54,13	58,33	53,85	61,32	63,51	63,96	65,34	63,54
21	Производство на дървесна маса, хартия, картон и изделия от хартия и картон	82,24	86,17	84,51	89,75	93,02	103,04	103,04	92,64	91,99	92,64	91,85	86,88
22	Издателска и полиграфическа дейност; възпроизвеждане на записани носители	74,02	92,02	105,47	118,87	122,66	122,82	116,59	114,82	114,71	112,73	112,08	118,84
24	Производство на химични продукти	148,13	132,66	135,79	141,88	137,09	144,87	155,16	137,59	140,67	140,26	138,10	139,35
25	Производство на изделия от каучук и пластмаси	86,48	82,66	79,46	79,36	74,18	80,90	71,01	74,40	73,34	71,44	67,38	73,51
26	Производство на продукти от други неметални минерални суровини	95,96	102,40	105,74	108,89	106,41	116,03	113,82	109,28	107,05	108,42	108,57	113,45
27	Производство и леене на метали	160,54	145,72	140,57	165,11	166,34	182,69	184,36	185,03	181,74	189,90	187,52	191,32
28	Производство на метални изделия, без машини и оборудване	75,32	77,11	74,35	63,94	72,53	75,01	67,06	74,28	74,85	76,13	75,59	83,56
29	Производство на машини, оборудване и домакински уреди	94,74	94,64	92,21	102,92	101,77	109,97	114,50	108,61	108,76	108,14	113,69	115,79
30	Производство на канцеларска и електронноизчислителна техника	102,95	92,29	92,98	99,49	105,49	122,24	122,30	115,09	108,61	101,31	130,61	136,69
31	Производство на електрически машини и апарати, некласифицирани другаде	97,04	90,18	90,83	92,60	91,72	94,15	94,98	93,39	98,94	96,87	106,59	104,01
32	Производство на радио-, телевизионна и далекосъобщителна техника	63,63	77,89	92,13	103,89	126,43	130,53	121,22	117,86	116,25	107,43	119,50	126,18
33	Производство на медицински, прецизни и оптични апарати и инструменти; производство на часовници	74,56	73,90	77,19	77,33	79,82	87,33	91,87	83,51	89,26	93,72	98,03	101,26
34	Производство на автомобили, ремаркета и полуремаркета	97,94	100,82	89,96	89,44	87,17	93,00	99,99	90,38	89,81	92,30	96,52	103,22
35	Производство на превозни средства, без автомобили	134,21	135,50	118,61	113,07	105,66	121,04	115,93	129,96	150,11	156,42	149,64	136,92
36	Производство на мебели; производство, некласифицирано другаде	54,42	57,05	58,48	55,08	55,75	60,58	51,28	63,79	67,91	66,73	64,55	58,29
37	Рециклиране на отпадъци	75,39	67,79	67,97	83,30	52,16	63,47	47,19	77,18	72,64	65,40	99,34	132,34
40	Производство и разпределение на електрическа енергия, газообразни горива и топлинна енергия	165,15	200,12	215,51	218,87	218,63	217,43	217,62	229,93	220,36	218,39	228,07	215,69
41	Събиране, пречистване и разпределение на вода	97,86	112,02	111,72	122,29	122,69	138,98	135,71	126,02	126,55	123,47	118,09	114,59

## 4. Блок Ефективност на труда

Таблица 4-1 Произведена продукция на един зает в лв по текущи цени

Код	Наименование на подсектора	1997	1998	1999	2000	2001	2002	2003	2004	2005	2006	2007	2008
<b>00</b>	<b>Общо Промисленост</b>	<b>19007</b>	<b>20654</b>	<b>21297</b>	<b>27700</b>	<b>30432</b>	<b>32222</b>	<b>33969</b>	<b>40670</b>	<b>48087</b>	<b>57340</b>	<b>67945</b>	<b>76868</b>
10	Добив на въглища и торф	10812	14528	15143	17533	19992	22328	25305	27206	28406	31264	40146	50219
11+23	Добив на суров нефт и природен газ; услуги, свързани с добива на нефт и газ, без проучвателните работи. Производство на кокс, рафинирани нефтопродукти и ядрено гориво	144375	102690	105574	245025	267619	269782	234808	429795	780637	864238	1077723	1683998
13	Добив на метални руди	23624	21189	30540	45968	45631	48352	49442	77090	95928	179644	159592	136078
14	Добив на неметални материали и суровини	12954	15813	17213	21373	26668	29797	32725	42113	49724	53340	62264	76469
15	Производство на хранителни продукти и напитки	22198	26490	29405	28858	32826	34505	35908	39443	43401	50504	61200	72249
16	Производство на тютюневи изделия	38539	42143	37452	52409	46042	44200	98522	67033	78999	235027	226060	131198
17	Производство на текстил и изделия от текстил, без облекло	11240	11533	11233	13857	16273	19038	22096	26029	30104	34408	38984	38954
18	Производство на облекло, вкл. кожено; обработка на кожухарски кожи	4302	5003	5405	5733	6372	8174	8719	9370	10065	11826	14070	14561
19	Производство на обработени кожи без косъм; производство на изделия за пътуване, сарашки изделия и обувки	6676	7527	7091	8312	9496	10834	12285	10516	11908	12489	15526	16047
20	Производство на дървен материал и изделия от него, без мебели	8976	11401	16528	15878	17938	20519	22381	27780	29138	33093	38372	48135
21	Производство на дървесна маса, хартия, картон и изделия от хартия и картон	17027	17995	17482	21407	23790	29365	36497	40134	47234	48936	61561	67549
22	Издателска и полиграфическа дейност; възпроизвеждане на записани носители	17185	22386	26616	30864	33592	34173	35055	36809	42261	46910	55840	59932
24	Производство на химични продукти	34970	30487	30830	46516	50418	52457	57141	62973	74641	78998	94505	121705
25	Производство на изделия от каучук и пластмаси	14376	15793	16276	20856	22882	27003	30221	37105	44998	50193	57638	55676
26	Производство на продукти от други неметални минерални суровини	15760	18846	21390	26757	32700	38226	41991	51995	62766	79393	94913	108046
27	Производство и леене на метали	35348	32882	27560	63629	65268	67422	86781	163030	187887	281440	314681	320929
28	Производство на метални изделия, без машини и оборудване	11694	13756	15298	15428	19894	21021	21874	27394	31250	37645	46344	53642
29	Производство на машини, оборудване и домакински уреди	8958	11262	12182	13747	16926	18654	21642	26654	31156	35673	44704	54985
30	Производство на канцеларска и електронноизчислителна техника	14475	16076	19683	30233	21815	43107	42664	62151	60208	60135	76001	93289
31	Производство на електрически машини и апарати, неklasифицирани другаде	13126	14815	17858	21742	24123	26838	31104	33777	45075	54870	70053	68574
32	Производство на радио-, телевизионна и далекосъобщителна техника	5081	8104	10746	17147	42436	54540	52844	34222	50899	41182	57616	67818
33	Производство на медицински, прецизни и оптични апарати и инструменти; производство на часовници	6321	8650	10294	10298	13336	18036	22408	26577	27664	32962	40216	41457
34	Производство на автомобили, ремаркета и полуремаркета	9550	10957	11962	12922	14976	18148	16433	20632	26950	39904	54889	56757
35	Производство на превозни средства, без автомобили	14188	20244	13579	21558	24234	26495	30485	34156	41072	48790	57984	62997
36	Производство на мебели; производство, неklasифицирано другаде	6311	8243	10401	10815	13160	15766	17195	19620	21436	23837	29220	32800
37	Рециклиране на отпадъци	20069	13838	44043	234717	175338	155009	137552	271885	223046	310785	296904	298465
40	Производство и разпределение на електрическа енергия, газообразни горива и топлинна енергия	44027	59121	55005	66045	73372	84298	85655	92855	98924	112184	156949	176917

41	Събиране, пречистване и разпределение на вода	6641	11983	13132	15333	18053	20351	20561	20360	21269	22489	26136	29385
----	---	------	-------	-------	-------	-------	-------	-------	-------	-------	-------	-------	-------

**Таблица 4-2 Произведена продукция на един зает в лв по цени на 1998 г.**

Код	Наименование на подсектора	1997	1998	1999	2000	2001	2002	2003	2004	2005	2006	2007	2008
<b>00</b>	<b>Общо Промисленост</b>	<b>22236</b>	<b>20654</b>	<b>20716</b>	<b>22929</b>	<b>24298</b>	<b>25400</b>	<b>25515</b>	<b>28829</b>	<b>31880</b>	<b>34811</b>	<b>37972</b>	<b>38433</b>
10	Добив на въглища и торф	13236	14528	11412	12583	13467	13975	15666	16211	16261	16446	19360	20312
11+23	Добив на суров нефт и природен газ; услуги, свързани с добива на нефт и газ, без проучвателните работи. Производство на кокс, рафинирани нефтопродукти и ядрено гориво	135846	102690	119897	169317	185645	181961	160933	277507	407168	368531	381981	423721
13	Добив на метални руди	15445	21189	38635	33993	32452	36433	36378	39052	42573	40370	31592	30084
14	Добив на неметални материали и суровини	18362	15813	16862	19487	23253	25606	26439	33196	35938	34934	38503	42253
15	Производство на хранителни продукти и напитки	27854	26490	29781	27056	28953	30332	31902	33127	36843	40026	41973	43227
16	Производство на тютюневи изделия	45769	42143	35845	50357	44655	38334	85161	53860	62579	190076	181994	113540
17	Производство на текстил и изделия от текстил, без облекло	12485	11533	10049	11589	13026	15421	18191	21246	24921	27975	31330	28913
18	Производство на облекло, вкл. кожено; обработка на кожухарски кожи	6262	5003	4118	4870	5504	7682	6966	6790	6991	7953	8977	8744
19	Производство на обработени кожи без косъм; производство на изделия за пътуване, сарашки изделия и обувки	12906	7527	9283	10375	10567	12859	14135	11501	12321	12679	15103	14909
20	Производство на дървен материал и изделия от него, без мебели	13529	11401	15101	14021	15744	17882	19649	23862	24027	26028	28096	31498
21	Производство на дървесна маса, хартия, картон и изделия от хартия и картон	18951	17995	16983	17803	19704	25630	31203	34832	41008	41403	49770	50285
22	Издателска и полиграфическа дейност; възпроизвеждане на записани носители	21820	22386	21368	18332	17720	16566	15764	15519	17523	18824	21255	22225
24	Производство на химични продукти	42491	30487	30553	41114	38827	39756	42163	44596	50247	51057	58263	69220
25	Производство на изделия от каучук и пластмаси	15308	15793	17829	20029	20850	23499	26922	33142	38209	41252	45693	41943
26	Производство на продукти от други неметални минерални суровини	19956	18846	20376	24416	27322	31709	33643	40873	46482	55155	61633	63955
27	Производство и леене на метали	34205	32882	27272	50006	54056	60459	65303	105149	111850	137339	139978	142223
28	Производство на метални изделия, без машини и оборудване	16513	13756	14211	16349	20471	21491	22056	26056	28303	33338	39832	40629
29	Производство на машини, оборудване и домакински уреди	11700	11262	12443	13081	14699	15983	18043	22089	24907	27340	32361	37031
30	Производство на канцеларска и електронноизчислителна техника	21119	16076	18999	27248	19849	44875	37231	48890	43870	42649	51748	60640
31	Производство на електрически машини и апарати, неклассифицирани другаде	18072	14815	19036	22679	21233	23639	28564	31464	39968	41343	47825	43782
32	Производство на радио-, телевизионна и далекосъобщителна техника	6263	8104	10687	17177	38709	50846	46553	28183	40491	32566	46460	55471
33	Производство на медицински, прецизни и оптични апарати и инструменти; производство на часовници	8659	8650	10206	9947	13095	17502	18704	21102	21550	25440	28919	29112
34	Производство на автомобили, ремаркета и полуремаркета	16644	10957	12164	13904	15730	17253	15240	17929	22807	33203	44639	45290
35	Производство на превозни средства, без автомобили	17366	20244	12897	20253	22416	24275	26631	28367	32966	38414	44489	46811
36	Производство на мебели; производство, неклассифицирано другаде	6048	8243	10055	8784	10089	11536	12984	14859	16375	17948	21399	23171
37	Рециклиране на отпадъци												
40	Производство и разпределение на електрическа енергия, газообразни горива и топлинна енергия	54792	59121	50222	53334	57979	62250	60103	62415	63013	65410	82702	83354
41	Събиране, пречистване и разпределение на вода	8655	11983	12816	16259	16435	16261	14895	14532	14503	15323	16074	16244

таблица 4-3 Индекси при база 1998 година на произведена продукция на един зает по цени на 1998 г.

Код	Наименование на подсектора	1997	1998	1999	2000	2001	2002	2003	2004	2005	2006	2007	2008
<b>00</b>	<b>Общо Промисленост</b>	<b>107,66</b>	<b>100,00</b>	<b>100,30</b>	<b>111,01</b>	<b>117,64</b>	<b>122,98</b>	<b>123,54</b>	<b>139,58</b>	<b>154,35</b>	<b>168,55</b>	<b>183,85</b>	<b>186,1</b>
10	Добив на въглища и торф	91,11	100,00	78,55	86,61	92,70	96,20	107,83	111,59	111,93	113,21	133,26	139,8
11+23	Добив на суров нефт и природен газ; услуги, свързани с добива на нефт и газ, без проучвателните работи. Производство на кокс, рафинирани нефтопродукти и ядрено гориво	132,29	100,00	116,76	164,88	180,78	177,20	156,72	270,24	396,50	358,88	371,98	412,6
13	Добив на метални руди	72,89	100,00	182,33	160,42	153,15	171,94	171,68	184,30	200,92	190,52	149,09	142,0
14	Добив на неметални материали и суровини	116,12	100,00	106,63	123,24	147,05	161,93	167,20	209,93	227,27	220,92	243,49	267,2
15	Производство на хранителни продукти и напитки	105,15	100,00	112,43	102,14	109,30	114,50	120,43	125,06	139,08	151,10	158,45	163,2
16	Производство на тютюневи изделия	108,60	100,00	85,05	119,49	105,96	90,96	202,08	127,80	148,49	451,02	431,85	269,4
17	Производство на текстил и изделия от текстил, без облекло	108,25	100,00	87,13	100,48	112,94	133,71	157,72	184,21	216,08	242,55	271,65	250,7
18	Производство на облекло, вкл. кожено; обработка на кожухарски кожи	125,17	100,00	82,30	97,34	110,01	153,55	139,24	135,72	139,74	158,97	179,44	174,8
19	Производство на обработени кожи без косъм; производство на изделия за пътуване, сарашки изделия и обувки	171,46	100,00	123,32	137,82	140,38	170,83	187,78	152,79	163,68	168,44	200,64	198,1
20	Производство на дървен материал и изделия от него, без мебели	118,66	100,00	132,45	122,97	138,09	156,84	172,34	209,29	210,74	228,29	246,43	276,3
21	Производство на дървесна маса, хартия, картон и изделия от хартия и картон	105,31	100,00	94,38	98,93	109,50	142,43	173,40	193,57	227,89	230,09	276,58	279,4
22	Издателска и полиграфическа дейност; възпроизвеждане на записани носители	97,47	100,00	95,45	81,89	79,15	74,00	70,42	69,32	78,28	84,09	94,94	99,3
24	Производство на химични продукти	139,38	100,00	100,22	134,86	127,36	130,40	138,30	146,28	164,82	167,47	191,11	227,1
25	Производство на изделия от каучук и пластмаси	96,93	100,00	112,89	126,82	132,01	148,79	170,46	209,85	241,93	261,20	289,32	265,6
26	Производство на продукти от други неметални минерални суровини	105,89	100,00	108,12	129,55	144,97	168,25	178,51	216,88	246,64	292,66	327,03	339,4
27	Производство и леене на метали	104,03	100,00	82,94	152,08	164,40	183,87	198,60	319,78	340,16	417,68	425,70	432,5
28	Производство на метални изделия, без машини и оборудване	120,05	100,00	103,31	118,85	148,81	156,23	160,34	189,42	205,75	242,35	289,56	295,4
29	Производство на машини, оборудване и домакински уреди	103,89	100,00	110,48	116,15	130,51	141,92	160,20	196,13	221,15	242,75	287,34	328,8
30	Производство на канцеларска и електронноизчислителна техника	131,37	100,00	118,18	169,49	123,47	279,14	231,59	304,11	272,89	265,29	321,89	377,2
31	Производство на електрически машини и апарати, неklasифицирани другаде	121,98	100,00	128,49	153,08	143,32	159,56	192,80	212,38	269,78	279,06	322,81	295,5
32	Производство на радио-, телевизионна и далекосъобщителна техника	77,29	100,00	131,89	211,97	477,68	627,45	574,48	347,78	499,67	401,87	573,33	684,5
33	Производство на медицински, прецизни и оптични апарати и инструменти; производство на часовници	100,11	100,00	117,99	115,00	151,39	202,33	216,23	243,95	249,14	294,11	334,33	336,6
34	Производство на автомобили, ремаркета и полуремаркета	151,90	100,00	111,01	126,89	143,56	157,46	139,09	163,63	208,15	303,02	407,39	413,3
35	Производство на превозни средства, без автомобили	85,78	100,00	63,71	100,04	110,73	119,91	131,55	140,12	162,84	189,75	219,76	231,2
36	Производство на мебели; производство, неklasифицирано другаде	73,38	100,00	121,99	106,57	122,40	139,96	157,53	180,27	198,67	217,75	259,62	281,1
37	Рециклиране на отпадъци												
40	Производство и разпределение на електрическа енергия, газообразни горива и топлинна енергия	92,68	100,00	84,95	90,21	98,07	105,29	101,66	105,57	106,58	110,64	139,89	141,0
41	Събиране, пречистване и разпределение на вода	72,23	100,00	106,95	135,69	137,15	135,70	124,30	121,27	121,03	127,87	134,14	135,6

**Таблица 4 - 4 Нетни приходи от продажби на един зает в лв по цени на съответната година**

Код	Наименование на подсектора	1997	1998	1999	2000	2001	2002	2003	2004	2005	2006	2007	2008
<b>00</b>	<b>Общо Промисленост</b>	<b>18133</b>	<b>20476</b>	<b>21790</b>	<b>30295</b>	<b>35633</b>	<b>38400</b>	<b>40907</b>	<b>47829</b>	<b>56047</b>	<b>66552</b>	<b>79670</b>	<b>88214</b>
10	Добив на въглища и торф	10703	14139	14570	17112	18834	21608	25426	28679	28772	31441	39728	46575
11+23	Добив на суров нефт и природен газ; услуги, свързани с добива на нефт и газ, без проучвателните работи. Производство на кокс, рафинирани нефтопродукти и ядрено гориво	142108	107553	135243	247091	306353	263213	303108	437382	798166	1126499	1225524	1719745
13	Добив на метални руди	23114	20995	30540	45918	46019	51111	52437	80386	96920	179789	164460	131490
14	Добив на неметални материали и суровини	12619	15768	17213	21476	26271	31261	33800	44687	52168	56151	64255	74858
15	Производство на хранителни продукти и напитки	21106	28343	29405	32414	37759	40493	40388	46224	51123	56819	69950	76054
16	Производство на тютюневи изделия	35123	35461	37452	52766	51348	44877	51602	74243	86037	78662	121954	119604
17	Производство на текстил и изделия от текстил, без облекло	10004	11341	11233	14537	16902	19817	22408	27095	31724	36402	41644	40556
18	Производство на облекло, вкл. кожено; обработка на кожухарски кожи	4243	5067	5405	5973	6606	8580	9079	9758	10523	12501	14820	14567
19	Производство на обработени кожи без косъм; производство на изделия за пътуване, сарашки изделия и обувки	6279	7510	7091	9148	10298	11569	15882	11164	12627	13020	16264	15844
20	Производство на дървен материал и изделия от него, без мебели	8547	11980	16528	17835	19152	22662	24633	30875	32352	37157	43914	48163
21	Производство на дървесна маса, хартия, картон и изделия от хартия и картон	16362	18590	17482	21531	25857	35339	38423	44332	50746	52054	64396	69068
22	Издателска и полиграфическа дейност; възпроизвеждане на записани носители	17373	22906	26616	32126	35492	35873	36616	39264	44064	48753	58199	58150
24	Производство на химични продукти	33247	30201	30830	48288	52184	54260	60856	66523	78193	85266	104835	123050
25	Производство на изделия от каучук и пластмаси	13653	16378	16276	21325	23500	28397	31618	39339	47980	54955	64198	55315
26	Производство на продукти от други неметални минерални суровини	14969	17814	21390	27146	33685	39668	45381	55514	67102	85896	100456	110073
27	Производство и леене на метали	32353	30385	27560	61685	68110	70061	86666	158574	187871	277540	322483	335767
28	Производство на метални изделия, без машини и оборудване	11370	14691	15298	16818	21585	24536	25791	31587	34789	42611	52782	55231
29	Производство на машини, оборудване и домакински уреди	8412	10875	12182	14020	18226	20547	22983	28600	34365	38690	49425	56229
30	Производство на канцеларска и електронноизчислителна техника	14160	15531	19683	31451	28239	56930	62962	79178	75288	63598	82193	103304
31	Производство на електрически машини и апарати, некласифицирани другаде	12487	15328	17858	24136	27355	28660	36470	36135	46549	58059	72502	68380
32	Производство на радио-, телевизионна и далекосъобщителна техника	4856	8320	10746	18496	38189	64844	55119	38746	53856	45041	62855	67270
33	Производство на медицински, прецизни и оптични апарати и инструменти; производство на часовници	6030	8660	10294	11312	14847	20011	24503	30007	30506	37771	44224	42046
34	Производство на автомобили, ремаркета и полуремаркета	9361	11277	11962	13755	16913	19628	20111	23678	29707	44309	71267	53596
35	Производство на превозни средства, без автомобили	11693	19124	13579	21972	24777	28308	33081	36814	41532	48362	58583	57854
36	Производство на мебели; производство, некласифицирано другаде	6060	8349	10401	11427	13880	16836	18181	20912	22862	25740	32429	33868
37	Рециклиране на отпадъци	23419	19801	44043	239234	180096	160554	143528	306473	228282	342988	337071	315071
40	Производство и разпределение на електрическа енергия, газообразни горива и топлинна енергия	43805	55726	55005	95916	127603	156584	171710	178069	193451	228509	309806	380076
41	Събиране, пречистване и разпределение на вода	6631	11948	13132	15255	17694	20480	20543	20074	20914	22023	24835	27955



**Таблица 4 - 5 Нетни приходи от продажби на един зает в лв по цени на 1998 година**

Код	Наименование на подсектора	1997	1998	1999	2000	2001	2002	2003	2004	2005	2006	2007	2008
<b>00</b>	<b>Общо Промисленост</b>	<b>21214</b>	<b>20476</b>	<b>21196</b>	<b>25077</b>	<b>28451</b>	<b>30269</b>	<b>30726</b>	<b>33904</b>	<b>37157</b>	<b>40404</b>	<b>44525</b>	<b>44105</b>
10	Добив на въглища и торф	13102	14139	10981	12280	12687	13524	15741	17088	16471	16539	19158	18838
11+23	Добив на суров нефт и природен газ; услуги, свързани с добива на нефт и газ, без проучвателните работи. Производство на кокс, рафинирани нефтопродукти и ядрено гориво	133713	107553	153592	170744	212515	177530	207745	282405	416311	480365	434367	432715
13	Добив на метални руди	15111	20995	38635	33956	32728	38512	38581	40722	43014	40403	32556	29069
14	Добив на неметални материали и суровини	17887	15768	16862	19581	22907	26864	27307	35226	37705	36774	39735	41363
15	Производство на хранителни продукти и напитки	26484	28343	29781	30391	33304	35596	35883	38822	43398	45031	47974	45504
16	Производство на тютюневи изделия	41711	35461	35845	50701	49801	38920	44604	59653	68154	63617	98182	103507
17	Производство на текстил и изделия от текстил, без облекло	11112	11341	10049	12158	13529	16052	18448	22117	26262	29596	33468	30102
18	Производство на облекло, вкл. кожено; обработка на кожухарски кожи	6177	5067	4118	5074	5706	8064	7253	7071	7309	8407	9456	8747
19	Производство на обработени кожи без косъм; производство на изделия за пътуване, сарашки изделия и обувки	12141	7510	9283	11419	11460	13732	18274	12211	13066	13218	15822	14721
20	Производство на дървен материал и изделия от него, без мебели	12884	11980	15101	15749	16810	19749	21626	26521	26677	29225	32154	31517
21	Производство на дървесна маса, хартия, картон и изделия от хартия и картон	18210	18590	16983	17906	21416	30844	32849	38475	44057	44042	52062	51416
22	Издателска и полиграфическа дейност; възпроизвеждане на записани носители	22060	22906	21368	19082	18722	17390	16466	16554	18271	19564	22153	21564
24	Производство на химични продукти	40398	30201	30553	42680	40186	41122	44905	47110	52639	55108	64632	69985
25	Производство на изделия от каучук и пластмаси	14538	16378	17829	20479	21413	24712	28166	35138	40741	45165	50894	41671
26	Производство на продукти от други неметални минерални суровини	18954	17814	20376	24771	28144	32906	36360	43640	49692	59673	65233	65155
27	Производство и леене на метали	31307	30385	27272	48478	56410	62825	65216	102274	111840	135436	143448	148798
28	Производство на метални изделия, без машини и оборудване	16056	14691	14211	17822	22210	25084	26005	30044	31508	37735	45365	41833
29	Производство на машини, оборудване и домакински уреди	10987	10875	12443	13341	15828	17605	19160	23701	27471	29652	35778	37868
30	Производство на канцеларска и електронноизчислителна техника	20660	15531	18999	28345	25694	59265	54944	62284	54859	45106	55963	67149
31	Производство на електрически машини и апарати, неklasифицирани другаде	17192	15328	19036	25176	24078	25244	33492	33661	41276	43745	49497	43658
32	Производство на радио-, телевизионна и далекосъобщителна техника	5985	8320	10687	18528	34835	60452	48558	31908	42843	35618	50685	55022
33	Производство на медицински, прецизни и оптични апарати и инструменти; производство на часовници	8260	8660	10206	10926	14578	19419	20453	23825	23764	29151	31801	29525
34	Производство на автомобили, ремаркета и полуремаркета	16315	11277	12164	14800	17764	18660	18651	20576	25140	36868	57958	42768
35	Производство на превозни средства, без автомобили	14313	19124	12897	20641	22919	25936	28899	30574	33335	38077	44949	42989
36	Производство на мебели; производство, неklasифицирано другаде	5807	8349	10055	9281	10641	12320	13729	15837	17465	19381	23750	23925
37	Рециклиране на отпадъци												
40	Производство и разпределение на електрическа енергия, газообразни горива и топлинна енергия	54515	55726	50222	77455	100834	115631	120488	119693	123226	133233	163246	179071
41	Събиране, пречистване и разпределение на вода	8643	11948	12816	16176	16107	16364	14882	14327	14260	15006	15274	15454

**Таблица 4 - 6 Индекси при база 1998 година на приходите от продажби на един зает по цени на 1998 година**

Код	Наименование на подсектора	1997	1998	1999	2000	2001	2002	2003	2004	2005	2006	2007	2008
<b>00</b>	<b>Общо Промисленост</b>	<b>103,60</b>	<b>100,00</b>	<b>103,51</b>	<b>122,47</b>	<b>138,94</b>	<b>147,82</b>	<b>150,06</b>	<b>165,57</b>	<b>181,46</b>	<b>197,32</b>	<b>217,45</b>	<b>215,40</b>
10	Добив на въглища и торф	92,67	100,00	77,66	86,86	89,73	95,65	111,33	120,86	116,49	116,97	135,50	133,24
11+23	Добив на суров нефт и природен газ; услуги, свързани с добива на нефт и газ, без проучвателните работи. Производство на кокс, рафинирани нефтопродукти и ядрено гориво	124,32	100,00	142,81	158,75	197,59	165,06	193,16	262,57	387,08	446,63	403,86	402,33
13	Добив на метални руди	71,98	100,00	184,02	161,74	155,89	183,44	183,77	193,96	204,88	192,44	155,07	138,46
14	Добив на неметални материали и суровини	113,44	100,00	106,94	124,18	145,28	170,37	173,18	223,40	239,13	233,22	252,00	262,32
15	Производство на хранителни продукти и напитки	93,44	100,00	105,07	107,22	117,50	125,59	126,60	136,97	153,12	158,88	169,26	160,55
16	Производство на тютюневи изделия	117,63	100,00	101,08	142,98	140,44	109,75	125,78	168,22	192,19	179,40	276,87	291,89
17	Производство на текстил и изделия от текстил, без облекло	97,98	100,00	88,61	107,20	119,29	141,54	162,67	195,02	231,57	260,97	295,11	265,43
18	Производство на облекло, вкл. кожено; обработка на кожухарски кожи	121,89	100,00	81,26	100,12	112,60	159,13	143,14	139,54	144,24	165,90	186,60	172,61
19	Производство на обработени кожи без косъм; производство на изделия за пътуване, сарашки изделия и обувки	161,65	100,00	123,61	152,04	152,60	182,84	243,33	162,59	173,97	176,01	210,67	196,01
20	Производство на дървен материал и изделия от него, без мебели	107,54	100,00	126,05	131,46	140,31	164,85	180,51	221,37	222,68	243,94	268,40	263,07
21	Производство на дървесна маса, хартия, картон и изделия от хартия и картон	97,96	100,00	91,36	96,32	115,20	165,92	176,71	206,97	237,00	236,91	280,06	276,58
22	Издателска и полиграфическа дейност; възпроизвеждане на записани носители	96,30	100,00	93,29	83,31	81,73	75,92	71,89	72,27	79,76	85,41	96,71	94,14
24	Производство на химични продукти	133,76	100,00	101,16	141,32	133,06	136,16	148,68	155,99	174,29	182,47	214,00	231,73
25	Производство на изделия от каучук и пластмаси	88,77	100,00	108,86	125,04	130,74	150,89	171,98	214,54	248,76	275,77	310,74	254,43
26	Производство на продукти от други неметални минерални суровини	106,40	100,00	114,39	139,06	157,99	184,72	204,11	244,98	278,96	334,98	366,20	365,76
27	Производство и леене на метали	103,03	100,00	89,75	159,54	185,65	206,76	214,63	336,59	368,07	445,73	472,09	489,70
28	Производство на метални изделия, без машини и оборудване	109,29	100,00	96,73	121,31	151,17	170,74	177,01	204,50	214,46	256,85	308,79	284,74
29	Производство на машини, оборудване и домакински уреди	101,03	100,00	114,41	122,67	145,54	161,88	176,18	217,93	252,60	272,66	328,99	348,21
30	Производство на канцеларска и електронноизчислителна техника	133,02	100,00	122,33	182,51	165,44	381,59	353,77	401,03	353,22	290,42	360,33	432,36
31	Производство на електрически машини и апарати, неklasифицирани другаде	112,16	100,00	124,20	164,25	157,09	164,69	218,50	219,61	269,29	285,40	322,92	284,83
32	Производство на радио-, телевизионна и далекосъобщителна техника	71,94	100,00	128,46	222,70	418,69	726,60	583,63	383,52	514,94	428,10	609,20	661,33
33	Производство на медицински, прецизни и оптични апарати и инструменти; производство на часовници	95,38	100,00	117,85	126,16	168,33	224,22	236,16	275,10	274,39	336,60	367,20	340,92
34	Производство на автомобили, ремаркета и полуремаркета	144,68	100,00	107,87	131,24	157,53	165,47	165,40	182,47	222,94	326,94	513,97	379,26
35	Производство на превозни средства, без автомобили	74,84	100,00	67,44	107,93	119,84	135,62	151,12	159,88	174,31	199,11	235,04	224,80
36	Производство на мебели; производство, неklasифицирано другаде	69,55	100,00	120,43	111,16	127,45	147,56	164,43	189,68	209,18	232,13	284,46	286,56
37	Рециклиране на отпадъци												
40	Производство и разпределение на електрическа енергия, газообразни горива и топлинна енергия	97,83	100,00	90,12	138,99	180,94	207,50	216,21	214,79	221,13	239,09	292,94	321,34
41	Събиране, пречистване и разпределение на вода	72,34	100,00	107,27	135,40	134,82	136,96	124,56	119,92	119,36	125,60	127,84	129,35

**Таблица 4 - 7 Брутна добавена стойност на един зает в лв. по цени на съответната година**

Код	Наименование на подсектора	1997	1998	1999	2000	2001	2002	2003	2004	2005	2006	2007	2008
<b>00</b>	<b>Общо Промисленост</b>	<b>5865</b>	<b>5513</b>	<b>5743</b>	<b>7026</b>	<b>6827</b>	<b>7282</b>	<b>8369</b>	<b>10350</b>	<b>11746</b>	<b>13466</b>	<b>16472</b>	<b>16120</b>
10	Добив на въглища и торф	4645	4719	6010	8572	10710	11050	13728	13542	14669	15716	18369	22979
11+23	Добив на суров нефт и природен газ; услуги, свързани с добива на нефт и газ, без проучвателните работи. Производство на кокс, рафинирани нефтопродукти и ядрено гориво	31463	21171	22951	31043	15826	11896	11843	60503	100499	34548	69880	-56327
13	Добив на метални руди	9738	5252	8907	12912	9559	10969	12120	32288	47790	120957	94192	55734
14	Добив на неметални материали и суровини	5307	6715	6865	6974	8770	9258	10799	13862	17331	19025	23536	26858
15	Производство на хранителни продукти и напитки	5067	5346	5400	4933	5443	5166	5929	6860	8076	9142	12051	14020
16	Производство на тютюневи изделия	17190	10500	12174	17686	11271	10288	14118	17619	26444	22257	38548	36495
17	Производство на текстил и изделия от текстил, без облекло	3896	3583	3683	3784	4542	5117	5726	7307	8227	8742	9612	9772
18	Производство на облекло, вкл. кожено; обработка на кожухарски кожи	2058	2343	2553	2632	2912	3136	3358	3725	3860	4530	5638	6008
19	Производство на обработени кожи без косъм; производство на изделия за пътуване, сарашки изделия и обувки	2558	2510	2513	2822	3169	3115	3930	3400	3566	3862	5511	5939
20	Производство на дървен материал и изделия от него, без мебели	2157	2495	3479	2718	2781	3169	4108	6429	6671	7951	9470	10548
21	Производство на дървесна маса, хартия, картон и изделия от хартия и картон	4255	3827	3280	3454	4426	4828	6492	7532	9373	10434	12742	12740
22	Издателска и полиграфическа дейност; възпроизвеждане на записани носители	4057	5434	7260	8953	8497	8935	9538	10553	11975	13648	17771	19229
24	Производство на химични продукти	9949	6365	7260	11947	12326	13110	14498	15021	17867	19722	25173	25021
25	Производство на изделия от каучук и пластмаси	4202	4097	4148	4838	5029	5902	7057	7589	8776	10005	11039	12326
26	Производство на продукти от други неметални минерални суровини	4034	4842	5631	6271	8874	10280	11848	15625	17753	23610	30481	34112
27	Производство и леене на метали	9041	5055	3441	11263	6680	4875	9990	23004	22163	32913	42970	5758
28	Производство на метални изделия, без машини и оборудване	3056	3934	4139	3764	4617	5076	5466	6510	7486	8971	11402	14256
29	Производство на машини, оборудване и домакински уреди	4184	4604	4732	4608	5460	5440	6468	7373	8878	9779	13220	16428
30	Производство на канцеларска и електронноизчислителна техника	3223	3027	3486	5325	5220	4896	3250	11978	12848	13494	22859	29464
31	Производство на електрически машини и апарати, неklasифицирани другаде	4322	4677	4628	5626	5671	6346	7357	8116	10759	11993	13931	15375
32	Производство на радио-, телевизионна и далекосъобщителна техника	1922	2994	3878	5330	9008	13208	14599	12480	22295	12961	17318	20676
33	Производство на медицински, прецизни и оптични апарати и инструменти; производство на часовници	2611	3638	3753	3510	4410	5056	5613	7064	8312	10050	16323	15397
34	Производство на автомобили, ремаркета и полуремаркета	4537	4296	3726	4865	5277	7372	4646	6540	7151	9717	14716	10828
35	Производство на превозни средства, без автомобили	6053	7012	4706	6388	1250	6239	7622	9500	11972	13406	16093	19091
36	Производство на мебели; производство, неklasифицирано другаде	2033	2623	3202	2993	3459	3731	4504	4978	5786	6590	8565	9388
37	Рециклиране на отпадъци	2338	3288	3872	7193	7830	7815	6960	18681	12862	39206	80670	107631
40	Производство и разпределение на електрическа енергия, газообразни горива и топлинна енергия	17074	19650	18517	24492	23489	29292	35355	38014	36962	45020	50960	53034
41	Събиране, пречистване и разпределение на вода	3074	6073	7046	8174	8752	9185	9730	10209	10876	11240	12804	14769

**Таблица 4 - 8 Темп при база 1998 г. на брутната добавена стойност по цени на съответната година**

Код	Наименование на подсектора	1997	1998	1999	2000	2001	2002	2003	2004	2005	2006	2007	2008
<b>00</b>	<b>Общо Промисленост</b>	<b>106,37</b>	<b>100,00</b>	<b>104,16</b>	<b>127,44</b>	<b>123,83</b>	<b>132,09</b>	<b>151,80</b>	<b>187,74</b>	<b>213,05</b>	<b>244,25</b>	<b>298,77</b>	<b>292,38</b>
10	Добив на въглища и торф	98,44	100,00	127,38	181,67	226,97	234,18	290,93	287,00	310,89	333,07	389,29	487,00
11+23	Добив на суров нефт и природен газ; услуги, свързани с добива на нефт и газ, без проучвателните работи. Производство на кокс, рафинирани нефтопродукти и ядрено гориво	148,62	100,00	108,41	146,63	74,76	56,19	55,94	285,79	474,71	163,19	330,08	-266,06
13	Добив на метални руди	185,40	100,00	169,57	245,83	182,00	208,84	230,76	614,74	909,89	2302,94	1793,35	1061,13
14	Добив на неметални материали и суровини	79,03	100,00	102,23	103,85	130,60	137,87	160,81	206,42	258,08	283,32	350,49	399,96
15	Производство на хранителни продукти и напитки	94,79	100,00	101,01	92,28	101,81	96,63	110,90	128,31	151,06	171,00	225,40	262,25
16	Производство на тютюневи изделия	163,72	100,00	115,95	168,44	107,35	97,98	134,46	167,81	251,86	211,98	367,13	347,58
17	Производство на текстил и изделия от текстил, без облекло	108,73	100,00	102,80	105,60	126,76	142,82	159,82	203,94	229,63	244,00	268,28	272,74
18	Производство на облекло, вкл. кожено; обработка на кожухарски кожи	87,85	100,00	108,97	112,34	124,28	133,85	143,35	159,01	164,75	193,35	240,67	256,44
19	Производство на обработени кожи без косъм; производство на изделия за пътуване, сарашки изделия и обувки	101,95	100,00	100,12	112,45	126,29	124,13	156,58	135,46	142,11	153,87	219,61	236,66
20	Производство на дървен материал и изделия от него, без мебели	86,44	100,00	139,46	108,93	111,45	127,02	164,66	257,68	267,39	318,69	379,57	422,78
21	Производство на дървесна маса, хартия, картон и изделия от хартия и картон	111,19	100,00	85,70	90,27	115,65	126,16	169,65	196,83	244,94	272,67	332,98	332,92
22	Издателска и полиграфическа дейност; възпроизвеждане на записани носители	74,66	100,00	133,61	164,77	156,38	164,43	175,54	194,22	220,39	251,19	327,05	353,89
24	Производство на химични продукти	156,30	100,00	114,05	187,68	193,65	205,96	227,77	235,97	280,68	309,83	395,46	393,07
25	Производство на изделия от каучук и пластмаси	102,54	100,00	101,23	118,07	122,75	144,04	172,24	185,22	214,19	244,18	269,42	300,81
26	Производство на продукти от други неметални минерални суровини	83,31	100,00	116,27	129,49	183,25	212,30	244,67	322,67	366,61	487,55	629,46	704,44
27	Производство и леене на метали	178,84	100,00	68,06	222,80	132,13	96,44	197,60	455,04	438,40	651,05	849,97	113,91
28	Производство на метални изделия, без машини и оборудване	77,68	100,00	105,21	95,68	117,37	129,04	138,96	165,49	190,30	228,04	289,85	362,39
29	Производство на машини, оборудване и домакински уреди	90,88	100,00	102,78	100,08	118,60	118,15	140,49	160,15	192,83	212,40	287,13	356,82
30	Производство на канцеларска и електронноизчислителна техника	106,47	100,00	115,14	175,88	172,41	161,73	107,37	395,65	424,40	445,75	755,07	973,25
31	Производство на електрически машини и апарати, некласифицирани другаде	92,41	100,00	98,95	120,28	121,25	135,69	157,30	173,53	230,05	256,43	297,86	328,74
32	Производство на радио-, телевизионна и далекосъобщителна техника	64,20	100,00	129,54	178,03	300,87	441,15	487,61	416,86	744,68	432,92	578,44	690,59
33	Производство на медицински, прецизни и оптични апарати и инструменти; производство на часовници	71,77	100,00	103,17	96,48	121,24	138,99	154,29	194,18	228,47	276,25	448,71	423,24
34	Производство на автомобили, ремаркета и полуремаркета	105,61	100,00	86,72	113,24	122,83	171,61	108,14	152,23	166,46	226,18	342,56	252,06
35	Производство на превозни средства, без автомобили	86,32	100,00	67,11	91,09	17,82	88,97	108,69	135,47	170,72	191,18	229,49	272,25
36	Производство на мебели; производство, некласифицирано другаде	77,52	100,00	122,08	114,12	131,86	142,23	171,73	189,77	220,60	251,25	326,53	357,93
37	Рециклиране на отпадъци	71,13	100,00	117,78	218,79	238,15	237,69	211,70	568,22	391,22	1192,50	2453,68	3273,73
40	Производство и разпределение на електрическа енергия, газообразни горива и топлинна енергия	86,89	100,00	94,23	124,64	119,54	149,07	179,93	193,46	188,10	229,11	259,34	269,90

41	Събиране, пречистване и разпределение на вода	50,62	100,00	116,02	134,59	144,12	151,24	160,22	168,11	179,09	185,08	210,84	243,20
----	---	-------	--------	--------	--------	--------	--------	--------	--------	--------	--------	--------	--------

**Таблица 4 - 9 Реална брутна добавена стойност на един зает по цени на 1998 година**

Код	Наименование на подсектора	1997	1998	1999	2000	2001	2002	2003	2004	2005	2006	2007	2008
<b>00</b>	<b>Общо Промисленост</b>	<b>6861</b>	<b>5513</b>	<b>5586</b>	<b>5816</b>	<b>5451</b>	<b>5740</b>	<b>6286</b>	<b>7337</b>	<b>7787</b>	<b>8175</b>	<b>9206</b>	<b>8060</b>
10	Добив на въглища и торф	5686	4719	4530	6152	7214	6916	8499	8069	8398	8267	8858	9294
11+23	Добив на суров нефт и природен газ; услуги, свързани с добива на нефт и газ, без проучвателните работи. Производство на кокс, рафинирани нефтопродукти и ядрено гориво	29604	21171	26065	21451	10978	8024	8117	39065	52419	14732	24768	-14173
13	Добив на метални руди	6366	5252	11267	9548	6798	8265	8918	16356	21210	27182	18646	12321
14	Добив на неметални материали и суровини	7522	6715	6725	6358	7647	7956	8724	10927	12526	12460	14554	14840
15	Производство на хранителни продукти и напитки	6359	5346	5469	4625	4801	4541	5267	5761	6855	7245	8265	8388
16	Производство на тютюневи изделия	20415	10500	11652	16993	10932	8922	12203	14157	20948	18000	31034	31583
17	Производство на текстил и изделия от текстил, без облекло	4327	3583	3295	3164	3635	4145	4714	5964	6811	7108	7725	7253
18	Производство на облекло, вкл. кожено; обработка на кожухарски кожи	2996	2343	1945	2236	2515	2947	2683	2699	2681	3046	3597	3607
19	Производство на обработени кожи без косъм; производство на изделия за пътуване, сарашки изделия и обувки	4946	2510	3289	3523	3527	3697	4521	3718	3690	3920	5361	5518
20	Производство на дървен материал и изделия от него, без мебели	3251	2495	3179	2400	2441	2762	3607	5522	5501	6254	6934	6902
21	Производство на дървесна маса, хартия, картон и изделия от хартия и картон	4736	3827	3186	2873	3665	4214	5550	6537	8138	8828	10302	9484
22	Издателска и полиграфическа дейност; възпроизвеждане на записани носители	5151	5434	5829	5318	4482	4331	4289	4449	4965	5477	6764	7131
24	Производство на химични продукти	12089	6365	7194	10559	9492	9936	10698	10637	12028	12746	15519	14231
25	Производство на изделия от каучук и пластмаси	4474	4097	4543	4646	4583	5136	6287	6779	7452	8223	8752	9285
26	Производство на продукти от други неметални минерални суровини	5108	4842	5364	5722	7414	8528	9493	12283	13147	16402	19793	20192
27	Производство и леене на метали	8749	5055	3405	8852	5532	4372	7517	14837	13194	16061	19114	2552
28	Производство на метални изделия, без машини и оборудване	4315	3934	3845	3989	4751	5190	5512	6192	6780	7944	9800	10797
29	Производство на машини, оборудване и домакински уреди	5465	4604	4833	4385	4742	4661	5392	6110	7097	7495	9570	11064
30	Производство на канцеларска и електронноизчислителна техника	4703	3027	3365	4799	4749	5097	2837	9422	9362	9571	15564	19152
31	Производство на електрически машини и апарати, некласифицирани другаде	5950	4677	4933	5868	4992	5590	6756	7560	9540	9036	9511	9816
32	Производство на радио-, телевизионна и далекосъобщителна техника	2369	2994	3857	5340	8217	12313	12861	10278	17736	10250	13965	16911
33	Производство на медицински, прецизни и оптични апарати и инструменти; производство на часовници	3576	3638	3721	3390	4331	4906	4685	5609	6475	7756	11738	10812
34	Производство на автомобили, ремаркета и полуремаркета	7907	4296	3788	5234	5542	7009	4308	5683	6052	8085	11968	8640
35	Производство на превозни средства, без автомобили	7409	7012	4469	6001	1156	5716	6658	7890	9609	10555	12347	14186
36	Производство на мебели; производство, некласифицирано другаде	1948	2623	3095	2431	2651	2730	3401	3770	4420	4962	6272	6632
37	Рециклиране на отпадъци												
40	Производство и разпределение на електрическа енергия, газообразни горива и топлинна енергия	21248	19650	16907	19778	18561	21631	24808	25552	23544	26249	26852	24987

41	Събиране, пречистване и разпределение на вода	4007	6073	6876	8667	7968	7339	7048	7287	7416	7658	7875	8165
----	---	------	------	------	------	------	------	------	------	------	------	------	------

**Таблица 4 - 10 Темп на реална Брутна добавена стойност на един зает база 1998**

Код	Наименование на подсектора	1997	1998	1999	2000	2001	2002	2003	2004	2005	2006	2007
<b>00</b>	<b>Общо Промисленост</b>	<b>124,44</b>	<b>100,00</b>	<b>101,32</b>	<b>105,49</b>	<b>98,87</b>	<b>104,12</b>	<b>114,02</b>	<b>133,08</b>	<b>141,25</b>	<b>148,29</b>	<b>166,97</b>
10	Добив на въглища и торф	120,51	100,00	95,99	130,37	152,89	146,57	180,11	171,01	177,97	175,20	187,73
11+23	Добив на суров нефт и природен газ; услуги, свързани с добива на нефт и газ, без проучвателните работи. Производство на кокс, рафинирани нефтопродукти и ядрено гориво	139,84	100,00	123,12	101,33	51,86	37,90	38,34	184,52	247,60	69,59	116,99
13	Добив на метални руди	121,21	100,00	214,52	181,79	129,43	157,36	169,79	311,42	403,82	517,53	355,00
14	Добив на неметални материали и суровини	112,02	100,00	100,14	94,69	113,88	118,48	129,92	162,72	186,53	185,55	216,74
15	Производство на хранителни продукти и напитки	118,94	100,00	102,31	86,52	89,80	84,95	98,53	107,76	128,23	135,52	154,59
16	Производство на тютюневи изделия	194,44	100,00	110,97	161,84	104,12	84,98	116,22	134,83	199,51	171,44	295,57
17	Производство на текстил и изделия от текстил, без облекло	120,78	100,00	91,96	88,32	101,46	115,68	131,58	166,46	190,10	198,38	215,61
18	Производство на облекло, вкл. кожено; обработка на кожухарски кожи	127,89	100,00	83,01	95,43	107,35	125,79	114,53	115,22	114,43	130,03	153,55
19	Производство на обработени кожи без косъм; производство на изделия за пътуване, сарашки изделия и обувки	197,10	100,00	131,07	140,36	140,55	147,33	180,17	148,16	147,05	156,21	213,64
20	Производство на дървен материал и изделия от него, без мебели	130,29	100,00	127,42	96,19	97,82	110,70	144,56	221,33	220,49	250,66	277,92
21	Производство на дървесна маса, хартия, картон и изделия от хартия и картон	123,76	100,00	83,26	75,07	95,79	110,12	145,04	170,83	212,66	230,70	269,20
22	Издателска и полиграфическа дейност; възпроизвеждане на записани носители	94,79	100,00	107,27	97,87	82,49	79,71	78,94	81,88	91,38	100,80	124,49
24	Производство на химични продукти	189,92	100,00	113,02	165,89	149,13	156,09	168,07	167,11	188,95	200,24	243,81
25	Производство на изделия от каучук и пластмаси	109,19	100,00	110,89	113,39	111,84	125,35	153,43	165,44	181,88	200,68	213,59
26	Производство на продукти от други неметални минерални суровини	105,49	100,00	110,76	118,17	153,11	176,10	196,03	253,66	271,49	338,71	408,75
27	Производство и леене на метали	173,06	100,00	67,35	175,10	109,44	86,47	148,70	293,49	260,98	317,70	378,09
28	Производство на метални изделия, без машини и оборудване	109,69	100,00	97,74	101,39	120,76	131,93	140,11	157,40	172,35	201,95	249,12
29	Производство на машини, оборудване и домакински уреди	118,70	100,00	104,98	95,24	102,99	101,24	117,12	132,72	154,15	162,78	207,85
30	Производство на канцеларска и електронноизчислителна техника	155,34	100,00	111,14	158,51	156,87	168,36	93,69	311,23	309,24	316,13	514,11
31	Производство на електрически машини и апарати, некласифицирани другаде	127,23	100,00	105,48	125,47	106,73	119,52	144,45	161,64	203,99	193,21	203,35
32	Производство на радио-, телевизионна и далекосъобщителна техника	79,14	100,00	128,83	178,35	274,44	411,27	429,57	343,30	592,40	342,34	466,44
33	Производство на медицински, прецизни и оптични апарати и инструменти; производство на часовници	98,31	100,00	102,30	93,19	119,04	134,87	128,79	154,18	177,98	213,21	322,66
34	Производство на автомобили, ремаркета и полуремаркета	184,06	100,00	88,19	121,84	129,01	163,15	100,29	132,29	140,87	188,19	278,59
35	Производство на превозни средства, без автомобили	105,66	100,00	63,74	85,57	16,48	81,51	94,95	112,51	137,02	150,52	176,08
36	Производство на мебели; производство, некласифицирано другаде	74,29	100,00	118,02	92,69	101,09	104,08	129,68	143,72	168,52	189,17	239,14
37	Рециклиране на отпадъци											
40	Производство и разпределение на електрическа енергия, газообразни горива и топлинна енергия	108,13	100,00	86,04	100,65	94,46	110,08	126,25	130,04	119,82	133,58	136,65

41	Събиране, пречистване и разпределение на вода	65,98	100,00	113,23	142,72	131,20	120,85	116,06	119,98	122,11	126,11	129,67
----	---	-------	--------	--------	--------	--------	--------	--------	--------	--------	--------	--------

**Таблица 4 - 11 Относителен дял на работна заплата от Брутна добавена стойност**

Код	Наименование на подсектора	1997	1998	1999	2000	2001	2002	2003	2004	2005	2006	2007	2008
<b>00</b>	<b>Общо Промисленост</b>	<b>31,48</b>	<b>45,88</b>	<b>47,24</b>	<b>41,52</b>	<b>44,24</b>	<b>42,76</b>	<b>39,20</b>	<b>33,97</b>	<b>32,59</b>	<b>31,54</b>	<b>31,05</b>	<b>39,07</b>
10	Добив на въглища и торф	51,86	76,97	62,78	52,11	45,86	48,74	40,57	45,77	45,21	44,78	47,27	46,76
11+23	Добив на суров нефт и природен газ; услуги, свързани с добива на нефт и газ, без проучвателните работи. Производство на кокс, рафинирани нефтопродукти и ядрено гориво	13,38	28,45	27,90	20,52	42,41	60,60	65,63	15,22	11,11	40,35	22,83	-36,54
13	Добив на метални руди	28,08	62,57	47,50	39,10	56,67	51,51	49,89	21,29	16,53	8,50	12,09	23,82
14	Добив на неметални материали и суровини	44,20	48,40	48,98	51,24	40,33	43,37	38,68	32,88	27,88	27,29	28,36	29,56
15	Производство на хранителни продукти и напитки	27,20	35,61	37,95	41,52	39,78	43,17	40,31	37,69	35,86	35,48	33,84	36,52
16	Производство на тютюневи изделия	20,81	41,63	33,19	33,04	51,82	56,30	47,43	47,34	35,40	47,46	35,54	49,36
17	Производство на текстил и изделия от текстил, без облекло	35,05	49,65	50,74	58,12	49,42	45,77	44,39	37,41	37,47	38,85	42,41	52,36
18	Производство на облекло, вкл. кожено; обработка на кожухарски кожи	48,66	55,32	55,61	56,05	55,05	54,95	54,32	53,25	55,25	53,51	49,06	56,18
19	Производство на обработени кожи без косъм; производство на изделия за пътуване, сарашки изделия и обувки	41,50	57,05	63,86	55,90	55,41	59,20	48,20	58,91	58,78	61,03	51,52	54,73
20	Производство на дървен материал и изделия от него, без мебели	44,79	54,55	43,30	56,16	58,80	54,99	48,15	33,54	36,45	34,16	35,29	37,94
21	Производство на дървесна маса, хартия, картон и изделия от хартия и картон	35,69	56,97	69,91	75,79	63,49	63,77	48,92	43,25	37,57	37,71	36,87	42,95
22	Издателска и полиграфическа дейност; възпроизвеждане на записани носители	33,69	42,84	39,41	38,73	43,60	41,07	39,71	38,26	36,67	35,08	32,26	38,92
24	Производство на химични продукти	27,49	52,72	50,75	34,64	33,59	33,02	32,00	32,21	30,14	30,20	28,06	35,07
25	Производство на изделия от каучук и пластмаси	38,01	51,03	51,97	47,85	44,55	40,95	34,77	34,47	31,99	30,32	31,21	37,56
26	Производство на продукти от други неметални минерални суровини	43,92	53,49	50,95	50,66	36,22	33,72	31,72	24,59	23,09	19,50	18,22	20,94
27	Производство и леене на метали	32,79	72,92	110,83	42,76	75,21	111,96	58,39	28,28	31,39	24,50	22,32	209,22
28	Производство на метални изделия, без машини и оборудване	45,51	49,58	48,74	49,56	47,45	44,15	44,21	40,12	38,28	36,04	33,91	36,91
29	Производство на машини, оборудване и домакински уреди	41,81	52,00	52,86	65,16	56,30	60,40	54,20	51,80	46,90	46,96	43,98	44,39
30	Производство на канцеларска и електронноизчислителна техника	58,97	77,12	72,37	54,51	61,04	74,60	106,86	33,79	32,36	31,88	29,22	29,22
31	Производство на електрически машини и апарати, некласифицирани другаде	41,46	48,78	53,25	48,02	48,85	44,33	41,58	40,46	35,21	34,30	39,13	42,60
32	Производство на радио-, телевизионна и далекосъобщителна техника	61,13	65,81	64,45	56,86	42,39	29,53	28,57	33,21	19,96	35,20	35,29	38,43
33	Производство на медицински, прецизни и оптични апарати и инструменти; производство на часовници	52,73	51,39	55,80	64,27	54,66	51,60	47,63	41,57	41,12	39,60	30,71	41,42
34	Производство на автомобили, ремаркета и полуремаркета	39,86	59,37	65,51	53,63	49,89	37,69	63,87	48,60	48,08	40,34	33,54	60,03
35	Производство на превозни средства, без автомобили	40,94	48,88	68,38	51,64	255,41	57,97	51,57	48,10	48,00	49,55	47,56	45,16
36	Производство на мебели; производство, некласифицирано другаде	49,42	55,02	49,55	53,68	48,68	48,52	46,41	45,06	44,93	43,00	38,55	39,10
37	Рециклиране на отпадъци	59,53	52,16	47,62	33,78	20,12	24,27	33,09	14,53	21,62	7,08	6,30	7,74
40	Производство и разпределение на електрическа енергия, газообразни горива и топлинна енергия	17,86	25,76	31,58	26,07	28,11	22,18	21,10	21,27	22,82	20,60	22,89	25,61



41	Събиране, пречистване и разпределение на вода	58,78	46,66	43,02	43,64	42,34	45,21	43,35	43,40	44,55	46,65	47,17	48,86
----	---	-------	-------	-------	-------	-------	-------	-------	-------	-------	-------	-------	-------

**Прил. 3 Данни за основни показатели за промишлеността по време на първоначалната рецесия (първо полугодие на 2009г./2008г.) – съдържание на таблиците**

Таблица 12 Произведена продукция и Приходи от продажби – абсолютни данни и структура .....	83
Таблица 13 Темпове на Произведена продукция и Приходи от продажби по цени на съответния период при база I-во трим. 2008 г.....	85
Таблица 14 Разходи за труд, в т.ч. за работни заплати и социални разходи в хил. лв. по цени на съответния период и заети -брой .....	86
Таблица 15 Структура по дейности на Разходи за труд, в т.ч. за работни заплати и социални разходи и заети - проценти .....	88
Таблица 16 Темпове по дейности на Разходи за труд, в т.ч. за работни заплати и социални разходи и заети –от цени на съответния период към I-во трим. 2008 г.....	90
Таблица 17 Произведена продукция и приходи от продажби на един зает и темпове .....	92
Таблица 18 Разходи за труд на едно лице по цени на съответния период .....	94
Таблица 19 Темпове на разходи за труд, в т.ч. разходи за заплати и социални разходи от текущи цени, при база I-во трим. 2008 .....	95
Таблица 20 Индекси на равнището на произведена продукция, приходи от продажби, разходи за труд и разходи за заплати на един зает по текущи цени спрямо средно равнище промишленост.....	96
Таблица 21 Относителен дял на разходи за труд от произведената продукция – от текущи цени .....	98
Таблица 22 Относителен дял на разходи за труд от приходи от продажби – от текущи цени.....	100

**Таблица 12 Произведена продукция и Приходи от продажби – абсолютни данни и структура**

Код	Наименование на сектор/подсектор	Хиляди лв по цени на съответния период								Относителен дял от общо-проценти							
		Произведена продукция				Приходи от продажби				Произведена продукция				Приходи от продажби			
		2008 г.		2009 г.		2008 г.		2009 г.		2008 г.		2009 г.		2008 г.		2009 г.	
		I трим.	II трим	I трим.	II трим	I трим.	II трим	I трим.	II трим	I трим.	II трим	I трим.	II трим	I трим.	II трим	I трим.	II трим
00	Общо Промисленост	13385026	15238042	10567197	11428420	15728542	16772276	13099983	13308918	100,00	100,00	100,00	100,00	100,00	100,00	100,00	100,00
10	Добив на въглища и торф	147762	134627	172099	130126	148382	131438	166508	121860	1,10	0,88	1,63	1,14	0,94	0,78	1,27	0,92
11+23	Добив на суров нефт и природен газ; услуги, свързани с добива на нефт и газ, без проучвателните работи	1555240	2318732	922345	1405668	1576102	2201637	679672	1643135	11,62	15,22	8,73	12,30	10,02	13,13	5,19	12,35
13	Добив на метални руди	272628	327119	158670	207672	269725	326747	166554	206681	2,04	2,15	1,50	1,82	1,71	1,95	1,27	1,55
14	Добив на неметални материали и суровини	115922	155599	102158	117691	110375	156280	100519	116584	0,87	1,02	0,97	1,03	0,70	0,93	0,77	0,88
15	Производство на хранителни продукти и напитки	1860658	2262600	1765036	2041210	2133263	2451346	1948422	2188615	13,90	14,85	16,70	17,86	13,56	14,62	14,87	16,44
16	Производство на тютюневи изделия	76243	142368	92055	148957	74881	93132	120611	114756	0,57	0,93	0,87	1,30	0,48	0,56	0,92	0,86
17	Производство на текстил и изделия от текстил, без облекло	306019	314962	226647	231257	298506	315714	226863	247590	2,29	2,07	2,14	2,02	1,90	1,88	1,73	1,86
18	Производство на облекло, вкл. кожено; обработка на кожухарски кожи	552263	517378	600319	458468	571762	518224	615746	580556	4,13	3,40	5,68	4,01	3,64	3,09	4,70	4,36
19	Производство на обработени кожи без косъм; производство на изделия за пътуване, сарашки изделия и обувки	90065	79424	71888	68027	93354	77170	72974	65399	0,67	0,52	0,68	0,60	0,59	0,46	0,56	0,49
20	Производство на дървен материал и изделия от него, без мебели	184298	233101	131577	159083	201690	247976	148002	175624	1,38	1,53	1,25	1,39	1,28	1,48	1,13	1,32
21	Производство на дървесна маса, хартия, картон и изделия от хартия и картон	177148	193686	119852	114911	175841	193754	121318	124257	1,32	1,27	1,13	1,01	1,12	1,16	0,93	0,93
22	Издателска и полиграфическа дейност; възпроизвеждане на записани носители	215865	245665	111725	126036	215982	242973	119302	133809	1,61	1,61	1,06	1,10	1,37	1,45	0,91	1,01
24	Производство на химични продукти	648685	740294	317280	513132	706456	715597	373134	379646	4,85	4,86	3,00	4,49	4,49	4,27	2,85	2,85
25	Производство на изделия от каучук и пластмаси	375174	444162	298410	341791	410543	474753	316210	366803	2,80	2,91	2,82	2,99	2,61	2,83	2,41	2,76

Код	Наименование на сектор/подсектор	Хиляди лв по цени на съответния период								Относителен дял от общо-проценти							
		Произведена продукция				Приходи от продажби				Произведена продукция				Приходи от продажби			
		2008 г.		2009 г.		2008 г.		2009 г.		2008 г.		2009 г.		2008 г.		2009 г.	
		I трим.	II трим.	I трим.	II трим.	I трим.	II трим.	I трим.	II трим.	I трим.	II трим.	I трим.	II трим.	I трим.	II трим.	I трим.	II трим.
26	Производство на продукти от други неметални минерални суровини	714071	894576	561672	637332	725085	914695	523543	655632	5,33	5,87	5,32	5,58	4,61	5,45	4,00	4,93
27	Производство и леене на метали	1739706	1783296	895252	1012549	1823160	1859299	1017801	1047153	13,00	11,70	8,47	8,86	11,59	11,09	7,77	7,87
28	Производство на метални изделия, без машини и оборудване	558091	619987	479063	493668	592853	648674	510218	520315	4,17	4,07	4,53	4,32	3,77	3,87	3,89	3,91
29	Производство на машини, оборудване и домакински уреди	849825	951851	600476	610292	850489	975569	602885	646824	6,35	6,25	5,68	5,34	5,41	5,82	4,60	4,86
30	Производство на канцеларска и електронноизчислителна техника	36951	34064	36724	38808	34488	34020	38331	43398	0,28	0,22	0,35	0,34	0,22	0,20	0,29	0,33
31	Производство на електрически машини и апарати, неклассифицирани другаде	447785	457544	289919	327763	442138	442303	311655	346855	3,35	3,00	2,74	2,87	2,81	2,64	2,38	2,61
32	Производство на радио-, телевизионна и далекосъобщителна техника	67357	71253	47582	76722	70062	69844	48769	78326	0,50	0,47	0,45	0,67	0,45	0,42	0,37	0,59
33	Производство на медицински, прецизни и оптични апарати и инструменти; производство на часовници	60149	64930	56779	77124	65383	70477	59500	82260	0,45	0,43	0,54	0,67	0,42	0,42	0,45	0,62
34	Производство на автомобили, ремаркета и полуремаркета	36126	33328	34021	46178	50342	46300	38449	48743	0,27	0,22	0,32	0,40	0,32	0,28	0,29	0,37
35	Производство на превозни средства, без автомобили	155055	199237	148240	161916	128892	163734	108570	145864	1,16	1,31	1,40	1,42	0,82	0,98	0,83	1,10
36	Производство на мебели; производство, неклассифицирано другаде	263688	290833	221409	251060	270807	308176	240298	260349	1,97	1,91	2,10	2,20	1,72	1,84	1,83	1,96
37	Рециклиране на отпадъци	145672	229127	37800	19937	144519	253632	37921	9025	1,09	1,50	0,36	0,17	0,92	1,51	0,29	0,07
40	Производство и разпределение на електрическа енергия, газообразни горива и топлинна енергия	1623611	1377378	1940728	1472299	3437993	2724111	4261637	2823158	12,13	9,04	18,37	12,88	21,86	16,24	32,53	21,21
41	Събиране, пречистване и разпределение на вода	108969	120921	127471	138742	105469	114701	124571	135701	0,81	0,79	1,21	1,21	0,67	0,68	0,95	1,02

**Таблица 13 Темпове на Произведена продукция и Приходи от продажби по цени на съответния период при база I-во трим. 2008 г.**

Код	Наименование на сектор/подсектор	Произведена продукция				Приходи от продажби			
		2008 г.	2009 г.		2008 г.	2009 г.			
		I трим.	II трим.	I трим.	II трим.	I трим.	II трим.	I трим.	II трим.
<b>00</b>	<b>Общо Промисленост</b>	<b>100,00</b>	<b>113,84</b>	<b>78,95</b>	<b>85,38</b>	<b>100,00</b>	<b>106,64</b>	<b>83,29</b>	<b>84,62</b>
10	Добив на въглища и торф	100,00	91,11	116,47	88,06	100,00	88,58	112,22	82,13
11+23	Добив на суров нефт и природен газ; услуги, свързани с добива на нефт и газ, без проучвателните работи	100,00	149,09	59,31	90,38	100,00	139,69	43,12	104,25
13	Добив на метални руди	100,00	119,99	58,20	76,17	100,00	121,14	61,75	76,63
14	Добив на неметални материали и суровини	100,00	134,23	88,13	101,53	100,00	141,59	91,07	105,63
15	Производство на хранителни продукти и напитки	100,00	121,60	94,86	109,70	100,00	114,91	91,34	102,59
16	Производство на тютюневи изделия	100,00	186,73	120,74	195,37	100,00	124,37	161,07	153,25
17	Производство на текстил и изделия от текстил, без облекло	100,00	102,92	74,06	75,57	100,00	105,76	76,00	82,94
18	Производство на облекло, вкл. кожено; обработка на кожухарски кожи	100,00	93,68	108,70	83,02	100,00	90,64	107,69	101,54
19	Производство на обработени кожи без косям; производство на изделия за пътуване, сарашки изделия и обувки	100,00	88,19	79,82	75,53	100,00	82,66	78,17	70,05
20	Производство на дървен материал и изделия от него, без мебели	100,00	126,48	71,39	86,32	100,00	122,95	73,38	87,08
21	Производство на дървесна маса, хартия, картон и изделия от хартия и картон	100,00	109,34	67,66	64,87	100,00	110,19	68,99	70,66
22	Издателска и полиграфическа дейност; възпроизвеждане на записани носители	100,00	113,80	51,76	58,39	100,00	112,50	55,24	61,95
24	Производство на химични продукти	100,00	114,12	48,91	79,10	100,00	101,29	52,82	53,74
25	Производство на изделия от каучук и пластмаси	100,00	118,39	79,54	91,10	100,00	115,64	77,02	89,35
26	Производство на продукти от други неметални минерални суровини	100,00	125,28	78,66	89,25	100,00	126,15	72,20	90,42
27	Производство и леене на метали	100,00	102,51	51,46	58,20	100,00	101,98	55,83	57,44
28	Производство на метални изделия, без машини и оборудване	100,00	111,09	85,84	88,46	100,00	109,42	86,06	87,76
29	Производство на машини, оборудване и домакински уреди	100,00	112,01	70,66	71,81	100,00	114,71	70,89	76,05
30	Производство на канцеларска и електронноизчислителна техника	100,00	92,19	99,39	105,03	100,00	98,64	111,14	125,84
31	Производство на електрически машини и апарати, неklasифицирани другаде	100,00	102,18	64,75	73,20	100,00	100,04	70,49	78,45
32	Производство на радио-, телевизионна и далекосъобщителна техника	100,00	105,78	70,64	113,90	100,00	99,69	69,61	111,80
33	Производство на медицински, прецизни и оптични апарати и инструменти; производство на часовници	100,00	107,95	94,40	128,22	100,00	107,79	91,00	125,81
34	Производство на автомобили, ремаркета и полуремаркета	100,00	92,25	94,17	127,83	100,00	91,97	76,38	96,82
35	Производство на превозни средства, без автомобили	100,00	128,49	95,60	104,43	100,00	127,03	84,23	113,17
36	Производство на мебели; производство, неklasифицирано другаде	100,00	110,29	83,97	95,21	100,00	113,80	88,73	96,14
37	Рециклиране на отпадъци	100,00	157,29	25,95	13,69	100,00	175,50	26,24	6,24
40	Производство и разпределение на електрическа енергия, газообразни горива и топлинна енергия	100,00	84,83	119,53	90,68	100,00	79,24	123,96	82,12
41	Събиране, пречистване и разпределение на вода	100,00	110,97	116,98	127,32	100,00	108,75	118,11	128,66

**Таблица 14 Разходи за труд, в т.ч. за работни заплати и социални разходи в хил. лв. по цени на съответния период и заети -брой**

Код	Наименование на сектор/подсектор	Разходи за труд				В т. ч.								Заети			
						Разходи за работни заплати				Социални разходи							
		2008 г.		2009 г.		2008 г.		2009 г.		2008 г.		2009 г.		2008 г.		2009 г.	
		I трим.	II трим.	I трим.	II трим.	I трим.	II трим.	I трим.	II трим.	I трим.	II трим.	I трим.	II трим.	I трим.	II трим.	I трим.	II трим.
00	Общо Промисленост	1430313	1540932	1454859	1464960	1135971	1220500	1177444	1176726	294342	320432	277415	288234	731738	733040	699819	676847
10	Добив на въглища и торф	47180	49984	55972	53988	33991	34502	38198	38196	13189	15482	17774	15792	13279	13262	13855	13733
11+23	Добив на суров нефт и природен газ; услуги, свързани с добива на нефт и газ, без проучвателните работи	27028	29389	35660	54446	22002	24443	29371	45768	5026	4946	6289	8678	4556	4363	4277	4266
13	Добив на метални руди	28187	31595	24702	26593	22237	24833	19887	21435	5950	6762	4815	5158	6915	6881	6074	6074
14	Добив на неметални материали и суровини	19384	21268	18427	18147	15428	17066	15106	14848	3956	4202	3321	3299	7503	7775	7008	7008
15	Производство на хранителни продукти и напитки	175793	195189	200485	204690	144438	160727	167893	171957	31355	34462	32592	32733	109772	111102	102344	102340
16	Производство на тютюневи изделия	18465	32944	17318	25524	15285	27573	14473	18219	3180	5371	2845	7305	3995	4394	4911	4911
17	Производство на текстил и изделия от текстил, без облекло	47786	48515	42170	41720	38885	39670	35211	34970	8901	8845	6959	6750	31109	29920	28893	31217
18	Производство на облекло, вкл. кожено; обработка на кожухарски кожи	149540	144746	180878	135274	121949	118606	150170	112023	27591	26140	30708	23251	133520	134341	144373	112705
19	Производство на обработени кожи без косъм; производство на изделия за пътуване, сарашки изделия и обувки	21094	21255	20428	19654	17252	17449	17081	16427	3842	3806	3347	3227	19279	18818	16175	16159
20	Производство на дървен материал и изделия от него, без мебели	27588	29921	24270	23361	22407	24364	20154	19359	5181	5557	4116	4002	19691	19442	18296	18303
21	Производство на дървесна маса, хартия, картон и изделия от хартия и картон	18168	18981	18417	17651	14633	15302	15408	14757	3535	3679	3009	2893	11221	11178	9760	9785
22	Издателска и полиграфическа дейност; възпроизвеждане на записани носители	37639	40446	20764	20075	31674	34010	17551	16995	5965	6436	3213	3080	16798	16686	8541	8545
24	Производство на химични продукти	60285	63714	36465	56138	48165	51145	30230	46694	12120	12569	6235	9444	24167	24604	20561	13531
25	Производство на изделия от каучук и пластмаси	35355	37001	37747	38162	29147	30398	31655	31995	6208	6603	6092	6167	24523	24195	23922	23924

Код	Наименование на сектор/подсектор	Разходи за труд				В т. ч.								Заети			
						Разходи за работни заплати				Социални разходи							
		2008 г.		2009 г.		2008 г.		2009 г.		2008 г.		2009 г.		2008 г.		2009 г.	
		I трим.	II трим	I трим.	II трим	I трим.	II трим	I трим.	II трим	I трим.	II трим	I трим.	II трим	I трим.	II трим	I трим.	II трим
26	Производство на продукти от други неметални минерални суровини	63643	72015	62367	65864	51607	57935	51540	54124	12036	14080	10827	11741	30264	31556	28445	28444
27	Производство и леене на метали	72902	78651	64385	56650	56528	61516	51855	45343	16374	17135	12530	11306	20328	20137	17733	17448
28	Производство на метални изделия, без машини и оборудване	76394	81537	80432	75745	61734	66139	66651	62890	14660	15398	13781	12855	42148	41699	38598	39547
29	Производство на машини, оборудване и домакински уреди	159515	168925	133096	129608	128865	137323	109816	106801	30650	31602	23280	22807	69980	70464	62382	61006
30	Производство на канцеларска и електронноизчислителна техника	5213	5389	8227	7679	4379	4522	6988	6496	834	867	1239	1183	1715	1724	3124	3122
31	Производство на електрически машини и апарати, неклассифицирани другаде	45368	47716	49836	50107	36972	38737	41287	41616	8396	8979	8549	8491	24149	24384	22697	23489
32	Производство на радио-, телевизионна и далекосъобщителна техника	10324	11307	9034	8900	8419	9187	7456	7407	1905	2120	1578	1493	4526	4679	3381	3416
33	Производство на медицински, прецизни и оптични апарати и инструменти; производство на часовници	13216	13785	14593	13850	10912	11102	12170	11494	2304	2683	2423	2356	7289	7105	5889	6007
34	Производство на автомобили, ремаркета и полуремаркета	5093	5333	5985	7519	4199	4416	4921	6229	894	917	1064	1290	3373	3318	3608	3292
35	Производство на превозни средства, без автомобили	32068	34440	31130	30180	25263	27177	25113	24372	6805	7263	6017	5808	12041	12139	11670	11663
36	Производство на мебели; производство, неклассифицирано другаде	45554	47075	44721	43388	37293	38507	37468	36204	8261	8568	7253	7185	34850	34582	31006	30695
37	Рециклиране на отпадъци	3876	5065	2373	2596	3306	4310	2022	2220	570	755	351	376	1368	1385	1874	1794
40	Производство и разпределение на електрическа енергия, газообразни горива и топлинна енергия	147047	164487	175009	196163	100823	109562	126225	134944	46224	54925	48784	61219	34784	34421	32780	32781
41	Събиране, пречистване и разпределение на вода	36608	40259	39968	41291	28178	29979	31544	32943	8430	10280	8424	8348	18595	18486	18342	18342

**Таблица 15 Структура по дейности на Разходи за труд, в т.ч. за работни заплати и социални разходи и заети - проценти**

Код	Наименование на сектор/подсектор	Разходи за труд				В т. ч.								Заети			
						Разходи за работни заплати				Социални разходи							
		2008 г.		2009 г.		2008 г.		2009 г.		2008 г.		2009 г.		2008 г.		2009 г.	
		I трим.	II трим.	I трим.	II трим.	I трим.	II трим.	I трим.	II трим.	I трим.	II трим.	I трим.	II трим.	I трим.	II трим.	I трим.	II трим.
<b>00</b>	<b>Общо Промисленост</b>	<b>100,00</b>	<b>100,00</b>	<b>100,00</b>	<b>100,00</b>	<b>100,00</b>	<b>100,00</b>	<b>100,00</b>	<b>100,00</b>	<b>100,00</b>	<b>100,00</b>	<b>100,00</b>	<b>100,00</b>	<b>100,00</b>	<b>100,00</b>	<b>100,00</b>	<b>100,00</b>
10	Добив на въглища и торф	3,30	3,24	3,85	3,69	2,99	2,83	3,24	3,25	4,48	4,83	6,41	5,48	1,81	1,81	1,98	2,03
11+23	Добив на суров нефт и природен газ; услуги, свързани с добива на нефт и газ, без проучвателните работи	1,89	1,91	2,45	3,72	1,94	2,00	2,49	3,89	1,71	1,54	2,27	3,01	0,62	0,60	0,61	0,63
13	Добив на метални руди	1,97	2,05	1,70	1,82	1,96	2,03	1,69	1,82	2,02	2,11	1,74	1,79	0,95	0,94	0,87	0,90
14	Добив на неметални материали и суровини	1,36	1,38	1,27	1,24	1,36	1,40	1,28	1,26	1,34	1,31	1,20	1,14	1,03	1,06	1,00	1,04
15	Производство на хранителни продукти и напитки	12,29	12,67	13,78	13,97	12,71	13,17	14,26	14,61	10,65	10,75	11,75	11,36	15,00	15,16	14,62	15,12
16	Производство на тютюневи изделия	1,29	2,14	1,19	1,74	1,35	2,26	1,23	1,55	1,08	1,68	1,03	2,53	0,55	0,60	0,70	0,73
17	Производство на текстил и изделия от текстил, без облекло	3,34	3,15	2,90	2,85	3,42	3,25	2,99	2,97	3,02	2,76	2,51	2,34	4,25	4,08	4,13	4,61
18	Производство на облекло, вкл. кожено; обработка на кожухарски кожи	10,46	9,39	12,43	9,23	10,74	9,72	12,75	9,52	9,37	8,16	11,07	8,07	18,25	18,33	20,63	16,65
19	Производство на обработени кожи без косъм; производство на изделия за пътуване, сарашки изделия и обувки	1,47	1,38	1,40	1,34	1,52	1,43	1,45	1,40	1,31	1,19	1,21	1,12	2,63	2,57	2,31	2,39
20	Производство на дървен материал и изделия от него, без мебели	1,93	1,94	1,67	1,59	1,97	2,00	1,71	1,65	1,76	1,73	1,48	1,39	2,69	2,65	2,61	2,70
21	Производство на дървесна маса, хартия, картон и изделия от хартия и картон	1,27	1,23	1,27	1,20	1,29	1,25	1,31	1,25	1,20	1,15	1,08	1,00	1,53	1,52	1,39	1,45
22	Издателска и полиграфическа дейност; възпроизвеждане на записани носители	2,63	2,62	1,43	1,37	2,79	2,79	1,49	1,44	2,03	2,01	1,16	1,07	2,30	2,28	1,22	1,26
24	Производство на химични продукти	4,21	4,13	2,51	3,83	4,24	4,19	2,57	3,97	4,12	3,92	2,25	3,28	3,30	3,36	2,94	2,00
25	Производство на изделия от каучук и пластмаси	2,47	2,40	2,59	2,60	2,57	2,49	2,69	2,72	2,11	2,06	2,20	2,14	3,35	3,30	3,42	3,53
26	Производство на продукти от други неметални минерални суровини	4,45	4,67	4,29	4,50	4,54	4,75	4,38	4,60	4,09	4,39	3,90	4,07	4,14	4,30	4,06	4,20
27	Производство и леене на метали	5,10	5,10	4,43	3,87	4,98	5,04	4,40	3,85	5,56	5,35	4,52	3,92	2,78	2,75	2,53	2,58
28	Производство на метални изделия,	5,34	5,29	5,53	5,17	5,43	5,42	5,66	5,34	4,98	4,81	4,97	4,46	5,76	5,69	5,52	5,84



Код	Наименование на сектор/подсектор	Разходи за труд				В т. ч.								Заети				
						Разходи за работни заплати				Социални разходи								
		2008 г.		2009 г.		2008 г.		2009 г.		2008 г.		2009 г.		2008 г.		2009 г.		
		I трим.	II трим	I трим.	II трим	I трим.	II трим	I трим.	II трим	I трим.	II трим	I трим.	II трим	I трим.	II трим	I трим.	II трим	
	без машини и оборудване																	
29	Производство на машини, оборудване и домакински уреди	11,15	10,96	9,15	8,85	11,34	11,25	9,33	9,08	10,41	9,86	8,39	7,91	9,56	9,61	8,91	9,01	
30	Производство на канцеларска и електронноизчислителна техника	0,36	0,35	0,57	0,52	0,39	0,37	0,59	0,55	0,28	0,27	0,45	0,41	0,23	0,24	0,45	0,46	
31	Производство на електрически машини и апарати, некласифицирани другаде	3,17	3,10	3,43	3,42	3,25	3,17	3,51	3,54	2,85	2,80	3,08	2,95	3,30	3,33	3,24	3,47	
32	Производство на радио-, телевизионна и далекосъобщителна техника	0,72	0,73	0,62	0,61	0,74	0,75	0,63	0,63	0,65	0,66	0,57	0,52	0,62	0,64	0,48	0,50	
33	Производство на медицински, прецизни и оптични апарати и инструменти; производство на часовници	0,92	0,89	1,00	0,95	0,96	0,91	1,03	0,98	0,78	0,84	0,87	0,82	1,00	0,97	0,84	0,89	
34	Производство на автомобили, ремаркета и полуремаркета	0,36	0,35	0,41	0,51	0,37	0,36	0,42	0,53	0,30	0,29	0,38	0,45	0,46	0,45	0,52	0,49	
35	Производство на превозни средства, без автомобили	2,24	2,24	2,14	2,06	2,22	2,23	2,13	2,07	2,31	2,27	2,17	2,01	1,65	1,66	1,67	1,72	
36	Производство на мебели; производство, некласифицирано другаде	3,18	3,05	3,07	2,96	3,28	3,16	3,18	3,08	2,81	2,67	2,61	2,49	4,76	4,72	4,43	4,53	
37	Рециклиране на отпадъци	0,27	0,33	0,16	0,18	0,29	0,35	0,17	0,19	0,19	0,24	0,13	0,13	0,19	0,19	0,27	0,27	
40	Производство и разпределение на електрическа енергия, газообразни горива и топлинна енергия	10,28	10,67	12,03	13,39	8,88	8,98	10,72	11,47	15,70	17,14	17,59	21,24	4,75	4,70	4,68	4,84	
41	Събиране, пречистване и разпределение на вода	2,56	2,61	2,75	2,82	2,48	2,46	2,68	2,80	2,86	3,21	3,04	2,90	2,54	2,52	2,62	2,71	

**Таблица 16 Темпове по дейности на Разходи за труд, в т.ч. за работни заплати и социални разходи и заети –от цени на съответния период към I-во трим. 2008 г.**

Код	Наименование на сектор/подсектор	Разходи за труд				В т. ч.								Заети			
						Разходи за работни заплати				Социални разходи							
		2008 г.		2009 г.		2008 г.		2009 г.		2008 г.		2009 г.		2008 г.		2009 г.	
		I трим.	II трим.	I трим.	II трим.	I трим.	II трим.	I трим.	II трим.	I трим.	II трим.	I трим.	II трим.	I трим.	II трим.	I трим.	II трим.
00	Общо Промисленост	100,00	107,73	101,72	102,42	100,00	107,44	103,65	103,59	100,00	108,86	94,25	97,92	100,00	100,18	95,64	92,50
10	Добив на въглища и торф	100,00	105,94	118,64	114,43	100,00	101,50	112,38	112,37	100,00	117,39	134,76	119,74	100,00	99,87	104,34	103,42
11+23	Добив на суров нефт и природен газ; услуги, свързани с добива на нефт и газ, без проучвателните работи	100,00	108,74	131,94	201,44	100,00	111,09	133,49	208,02	100,00	98,41	125,13	172,67	100,00	95,76	93,88	93,63
13	Добив на метални руди	100,00	112,09	87,64	94,34	100,00	111,67	89,43	96,39	100,00	113,65	80,92	86,69	100,00	99,51	87,84	87,84
14	Добив на неметални материали и суровини	100,00	109,72	95,06	93,62	100,00	110,62	97,91	96,24	100,00	106,22	83,95	83,39	100,00	103,63	93,40	93,40
15	Производство на хранителни продукти и напитки	100,00	111,03	114,05	116,44	100,00	111,28	116,24	119,05	100,00	109,91	103,95	104,39	100,00	101,21	93,23	93,23
16	Производство на тютюневи изделия	100,00	178,41	93,79	138,23	100,00	180,39	94,69	119,20	100,00	168,90	89,47	229,72	100,00	109,99	122,93	122,93
17	Производство на текстил и изделия от текстил, без облекло	100,00	101,53	88,25	87,31	100,00	102,02	90,55	89,93	100,00	99,37	78,18	75,83	100,00	96,18	92,88	100,35
18	Производство на облекло, вкл. кожено; обработка на кожухарски кожи	100,00	96,79	120,96	90,46	100,00	97,26	123,14	91,86	100,00	94,74	111,30	84,27	100,00	100,61	108,13	84,41
19	Производство на обработени кожи без косъм; производство на изделия за пътуване, сарашки изделия и обувки	100,00	100,76	96,84	93,17	100,00	101,14	99,01	95,22	100,00	99,06	87,12	83,99	100,00	97,61	83,90	83,82
20	Производство на дървен материал и изделия от него, без мебели	100,00	108,46	87,97	84,68	100,00	108,73	89,95	86,40	100,00	107,26	79,44	77,24	100,00	98,74	92,92	92,95
21	Производство на дървесна маса, хартия, картон и изделия от хартия и картон	100,00	104,47	101,37	97,15	100,00	104,57	105,30	100,85	100,00	104,07	85,12	81,85	100,00	99,62	86,98	87,20
22	Издателска и полиграфическа дейност; възпроизвеждане на записани носители	100,00	107,46	55,17	53,34	100,00	107,38	55,41	53,66	100,00	107,90	53,86	51,63	100,00	99,33	50,85	50,87
24	Производство на химични продукти	100,00	105,69	60,49	93,12	100,00	106,19	62,76	96,95	100,00	103,70	51,44	77,92	100,00	101,81	85,08	55,99

Код	Наименование на сектор/подсектор	Разходи за труд				В т. ч.								Заети			
						Разходи за работни заплати				Социални разходи							
		2008 г.		2009 г.		2008 г.		2009 г.		2008 г.		2009 г.		2008 г.		2009 г.	
		I трим.	II трим	I трим.	II трим	I трим.	II трим	I трим.	II трим	I трим.	II трим	I трим.	II трим	I трим.	II трим	I трим.	II трим
25	Производство на изделия от каучук и пластмаси	100,00	104,66	106,77	107,94	100,00	104,29	108,60	109,77	100,00	106,36	98,13	99,33	100,00	98,66	97,55	97,56
26	Производство на продукти от други неметални минерални суровини	100,00	113,15	98,00	103,49	100,00	112,26	99,87	104,88	100,00	116,98	89,96	97,55	100,00	104,27	93,99	93,99
27	Производство и леене на метали	100,00	107,89	88,32	77,71	100,00	108,82	91,73	80,21	100,00	104,65	76,52	69,05	100,00	99,06	87,23	85,83
28	Производство на метални изделия, без машини и оборудване	100,00	106,73	105,29	99,15	100,00	107,14	107,96	101,87	100,00	105,03	94,00	87,69	100,00	98,93	91,58	93,83
29	Производство на машини, оборудване и домакински уреди	100,00	105,90	83,44	81,25	100,00	106,56	85,22	82,88	100,00	103,11	75,95	74,41	100,00	100,69	89,14	87,18
30	Производство на канцеларска и електронноизчислителна техника	100,00	103,38	157,82	147,30	100,00	103,27	159,58	148,34	100,00	103,96	148,56	141,79	100,00	100,52	182,16	182,04
31	Производство на електрически машини и апарати, неклассифицирани другаде	100,00	105,18	109,85	110,44	100,00	104,77	111,67	112,56	100,00	106,94	101,82	101,13	100,00	100,97	93,99	97,27
32	Производство на радио-, телевизионна и далекосъобщителна техника	100,00	109,52	87,50	86,21	100,00	109,12	88,56	87,98	100,00	111,29	82,83	78,37	100,00	103,38	74,70	75,48
33	Производство на медицински, прецизни и оптични апарати и инструменти; производство на часовници	100,00	104,31	110,42	104,80	100,00	101,74	111,53	105,33	100,00	116,45	105,16	102,26	100,00	97,48	80,79	82,41
34	Производство на автомобили, ремаркета и полуремаркета	100,00	104,71	117,51	147,63	100,00	105,17	117,19	148,34	100,00	102,57	119,02	144,30	100,00	98,37	106,97	97,60
35	Производство на превозни средства, без автомобили	100,00	107,40	97,08	94,11	100,00	107,58	99,41	96,47	100,00	106,73	88,42	85,34	100,00	100,81	96,92	96,86
36	Производство на мебели; производство, неклассифицирано другаде	100,00	103,34	98,17	95,25	100,00	103,26	100,47	97,08	100,00	103,72	87,80	86,97	100,00	99,23	88,97	88,08
37	Рециклиране на отпадъци	100,00	130,68	61,22	66,98	100,00	130,37	61,16	67,15	100,00	132,46	61,58	65,96	100,00	101,24	136,99	131,14
40	Производство и разпределение на електрическа енергия, газообразни горива и топлинна енергия	100,00	111,86	119,02	133,40	100,00	108,67	125,19	133,84	100,00	118,82	105,54	132,44	100,00	98,96	94,24	94,24
41	Събиране, пречистване и разпределение на вода	100,00	109,97	109,18	112,79	100,00	106,39	111,95	116,91	100,00	121,95	99,93	99,03	100,00	99,41	98,64	98,64

**Таблица 17 Произведена продукция и приходи от продажби на един зает и темпове**

Код	Наименование на сектор/подсектор	Лева по цени на съответния период								Темпове при база I-во трим. 2008							
		Произведена продукция				Приходи от продажби				Произведена продукция				Приходи от продажби			
		2008 г.		2009 г.		2008 г.		2009 г.		2008 г.		2009 г.		2008 г.		2009 г.	
		I трим.	II трим.	I трим.	II трим.	I трим.	II трим.	I трим.	II трим.	I трим.	II трим.	I трим.	II трим.	I трим.	II трим.	I трим.	II трим.
00	Общо Промисленост	18292	20787	15100	16885	21495	22880	18719	19663	100,00	113,64	82,55	92,31	100,00	106,45	87,09	91,48
10	Добив на въглища и торф	11127	10151	12421	9475	11174	9911	12018	8874	100,00	91,23	111,63	85,15	100,00	88,69	107,55	79,41
11+23	Добив на суров нефт и природен газ; услуги, свързани с добива на нефт и газ, без проучвателните работи	341361	531454	215652	329526	345940	504615	158913	385195	100,00	155,69	63,17	96,53	100,00	145,87	45,94	111,35
13	Добив на метални руди	39426	47539	26123	34190	39006	47485	27421	34027	100,00	120,58	66,26	86,72	100,00	121,74	70,30	87,24
14	Добив на неметални материали и суровини	15450	20013	14577	16794	14711	20100	14343	16636	100,00	129,53	94,35	108,70	100,00	136,64	97,50	113,09
15	Производство на хранителни продукти и напитки	16950	20365	17246	19945	19434	22064	19038	21386	100,00	120,15	101,75	117,67	100,00	113,54	97,96	110,05
16	Производство на тютюневи изделия	19085	32401	18745	30331	18744	21195	24559	23367	100,00	169,77	98,22	158,93	100,00	113,08	131,03	124,67
17	Производство на текстил и изделия от текстил, без облекло	9837	10527	7844	7408	9595	10552	7852	7931	100,00	107,01	79,74	75,31	100,00	109,97	81,83	82,66
18	Производство на облекло, вкл. кожено; обработка на кожухарски кожи	4136	3851	4158	4068	4282	3858	4265	5151	100,00	93,11	100,53	98,35	100,00	90,08	99,60	120,29
19	Производство на обработени кожи без косъм; производство на изделия за пътуване, сарашки изделия и обувки	4672	4221	4444	4210	4842	4101	4512	4047	100,00	90,35	95,14	90,11	100,00	84,69	93,17	83,58
20	Производство на дървен материал и изделия от него, без мебели	9360	11990	7192	8692	10243	12755	8089	9595	100,00	128,10	76,84	92,86	100,00	124,52	78,98	93,68
21	Производство на дървесна маса, хартия, картон и изделия от хартия и картон	15787	17327	12280	11744	15671	17334	12430	12699	100,00	109,76	77,78	74,39	100,00	110,61	79,32	81,03
22	Издателска и полиграфическа дейност; възпроизвеждане на записани носители	12851	14723	13081	14750	12858	14561	13968	15659	100,00	114,57	101,79	114,78	100,00	113,25	108,64	121,79
24	Производство на химични продукти	26842	30088	15431	37923	29232	29085	18148	28057	100,00	112,10	57,49	141,28	100,00	99,49	62,08	95,98
25	Производство на изделия от каучук и пластмаси	15299	18358	12474	14287	16741	19622	13218	15332	100,00	119,99	81,54	93,38	100,00	117,21	78,96	91,58
26	Производство на продукти от други неметални минерални суровини	23595	28349	19746	22406	23959	28986	18405	23050	100,00	120,15	83,69	94,96	100,00	120,99	76,82	96,21

Код	Наименование на сектор/подсектор	Лева по цени на съответния период								Темпове при база I-во трим. 2008							
		Произведена продукция				Приходи от продажби				Произведена продукция				Приходи от продажби			
		2008 г.		2009 г.		2008 г.		2009 г.		2008 г.		2009 г.		2008 г.		2009 г.	
		I трим.	II трим.	I трим.	II трим.	I трим.	II трим.	I трим.	II трим.	I трим.	II трим.	I трим.	II трим.	I трим.	II трим.	I трим.	II трим.
27	Производство и леене на метали	85582	88558	50485	58032	89687	92332	57396	60016	100,00	103,48	58,99	67,81	100,00	102,95	64,00	66,92
28	Производство на метални изделия, без машини и оборудване	13241	14868	12412	12483	14066	15556	13219	13157	100,00	112,29	93,73	94,27	100,00	110,59	93,98	93,54
29	Производство на машини, оборудване и домакински уреди	12144	13508	9626	10004	12153	13845	9664	10603	100,00	111,24	79,26	82,38	100,00	113,92	79,52	87,24
30	Производство на канцеларска и електронноизчислителна техника	21546	19759	11755	12431	20110	19733	12270	13901	100,00	91,71	54,56	57,69	100,00	98,13	61,01	69,12
31	Производство на електрически машини и апарати, некласифицирани другаде	18543	18764	12773	13954	18309	18139	13731	14767	100,00	101,19	68,89	75,25	100,00	99,07	75,00	80,65
32	Производство на радио-, телевизионна и далекосъобщителна техника	14882	15228	14073	22460	15480	14927	14424	22929	100,00	102,33	94,56	150,92	100,00	96,43	93,18	148,12
33	Производство на медицински, прецизни и оптични апарати и инструменти; производство на часовници	8252	9139	9642	12839	8970	9919	10104	13694	100,00	110,74	116,84	155,59	100,00	110,58	112,64	152,66
34	Производство на автомобили, ремаркета и полуремаркета	10710	10045	9429	14027	14925	13954	10657	14807	100,00	93,78	88,04	130,97	100,00	93,50	71,40	99,21
35	Производство на превозни средства, без автомобили	12877	16413	12703	13883	10704	13488	9303	12507	100,00	127,46	98,64	107,81	100,00	126,01	86,91	116,84
36	Производство на мебели; производство, некласифицирано другаде	7566	8410	7141	8179	7771	8911	7750	8482	100,00	111,15	94,38	108,10	100,00	114,68	99,73	109,15
37	Рециклиране на отпадъци	106485	165435	20171	11113	105643	183128	20235	5031	100,00	155,36	18,94	10,44	100,00	173,35	19,15	4,76
40	Производство и разпределение на електрическа енергия, газообразни горива и топлинна енергия	46677	40016	59205	44913	98838	79141	130007	86122	100,00	85,73	126,84	96,22	100,00	80,07	131,54	87,13
41	Събиране, пречистване и разпределение на вода	5860	6541	6950	7564	5672	6205	6792	7398	100,00	111,62	118,59	129,08	100,00	109,39	119,74	130,44

**Таблица 18 Разходи за труд на едно лице по цени на съответния период**

Код	Наименование на сектор/подсектор	Разходи за труд				В т. ч.							
		2008 г.		2009 г.		Разходи за работни заплати				Социални разходи			
		I трим.	II трим.	I трим.	II трим.	I трим.	II трим.	I трим.	II трим.	I трим.	II трим.	I трим.	II трим.
<b>00</b>	<b>Общо Промисленост</b>	<b>1955</b>	2102	2079	2164	<b>1552</b>	1665	1682	1739	<b>402</b>	437	396	426
10	Добив на въглища и торф	<b>3553</b>	3769	4040	3931	<b>2560</b>	2602	2757	2781	<b>993</b>	1167	1283	1150
11+23	Добив на суров нефт и природен газ; услуги, свързани с добива на нефт и газ, без проучвателните работи	<b>5932</b>	6736	8338	12764	<b>4829</b>	5602	6867	10729	<b>1103</b>	1134	1470	2034
13	Добив на метални руди	<b>4076</b>	4592	4067	4378	<b>3216</b>	3609	3274	3529	<b>860</b>	983	793	849
14	Добив на неметални материали и суровини	<b>2583</b>	2735	2629	2589	<b>2056</b>	2195	2156	2119	<b>527</b>	540	474	471
15	Производство на хранителни продукти и напитки	<b>1601</b>	1757	1959	2000	<b>1316</b>	1447	1640	1680	<b>286</b>	310	318	320
16	Производство на тютюневи изделия	<b>4622</b>	7497	3526	5197	<b>3826</b>	6275	2947	3710	<b>796</b>	1222	579	1487
17	Производство на текстил и изделия от текстил, без облекло	<b>1536</b>	1621	1460	1336	<b>1250</b>	1326	1219	1120	<b>286</b>	296	241	216
18	Производство на облекло, вкл. кожено; обработка на кожухарски кожи	<b>1120</b>	1077	1253	1200	<b>913</b>	883	1040	994	<b>207</b>	195	213	206
19	Производство на обработени кожи без косъм; производство на изделия за пътуване, сарашки изделия и обувки	<b>1094</b>	1130	1263	1216	<b>895</b>	927	1056	1017	<b>199</b>	202	207	200
20	Производство на дървен материал и изделия от него, без мебели	<b>1401</b>	1539	1327	1276	<b>1138</b>	1253	1102	1058	<b>263</b>	286	225	219
21	Производство на дървесна маса, хартия, картон и изделия от хартия и картон	<b>1619</b>	1698	1887	1804	<b>1304</b>	1369	1579	1508	<b>315</b>	329	308	296
22	Издателска и полиграфическа дейност; възпроизвеждане на записани носители	<b>2241</b>	2424	2431	2349	<b>1886</b>	2038	2055	1989	<b>355</b>	386	376	360
24	Производство на химични продукти	<b>2495</b>	2590	1773	4149	<b>1993</b>	2079	1470	3451	<b>502</b>	511	303	698
25	Производство на изделия от каучук и пластмаси	<b>1442</b>	1529	1578	1595	<b>1189</b>	1256	1323	1337	<b>253</b>	273	255	258
26	Производство на продукти от други неметални минерални суровини	<b>2103</b>	2282	2193	2316	<b>1705</b>	1836	1812	1903	<b>398</b>	446	381	413
27	Производство и леене на метали	<b>3586</b>	3906	3631	3247	<b>2781</b>	3055	2924	2599	<b>805</b>	851	707	648
28	Производство на метални изделия, без машини и оборудване	<b>1813</b>	1955	2084	1915	<b>1465</b>	1586	1727	1590	<b>348</b>	369	357	325
29	Производство на машини, оборудване и домакински уреди	<b>2279</b>	2397	2134	2125	<b>1841</b>	1949	1760	1751	<b>438</b>	448	373	374
30	Производство на канцеларска и електронноизчислителна техника	<b>3040</b>	3126	2633	2459	<b>2553</b>	2623	2237	2081	<b>486</b>	503	397	379
31	Производство на електрически машини и апарати, неklasифицирани другаде	<b>1879</b>	1957	2196	2133	<b>1531</b>	1589	1819	1772	<b>348</b>	368	377	361
32	Производство на радио-, телевизионна и далекосъобщителна техника	<b>2281</b>	2417	2672	2605	<b>1860</b>	1963	2205	2168	<b>421</b>	453	467	437
33	Производство на медицински, прецизни и оптични апарати и инструменти; производство на часовници	<b>1813</b>	1940	2478	2306	<b>1497</b>	1563	2067	1913	<b>316</b>	378	411	392
34	Производство на автомобили, ремаркета и полуремаркета	<b>1510</b>	1607	1659	2284	<b>1245</b>	1331	1364	1892	<b>265</b>	276	295	392
35	Производство на превозни средства, без автомобили	<b>2663</b>	2837	2668	2588	<b>2098</b>	2239	2152	2090	<b>565</b>	598	516	498
36	Производство на мебели; производство, неklasифицирано другаде	<b>1307</b>	1361	1442	1414	<b>1070</b>	1113	1208	1179	<b>237</b>	248	234	234
37	Рециклиране на отпадъци	<b>2833</b>	3657	1266	1447	<b>2417</b>	3112	1079	1237	<b>417</b>	545	187	210
40	Производство и разпределение на електрическа енергия, газообразни горива и топлинна енергия	<b>4227</b>	4779	5339	5984	<b>2899</b>	3183	3851	4117	<b>1329</b>	1596	1488	1868
41	Събиране, пречистване и разпределение на вода	<b>1969</b>	2178	2179	2251	<b>1515</b>	1622	1720	1796	<b>453</b>	556	459	455

**Таблица 19 Темпове на разходи за труд, в т.ч. разходи за заплати и социални разходи от текущи цени, при база I-во трим. 2008**

Код	Наименование на сектор/подсектор	Разходи за труд				В т. ч.							
		2008 г.		2009 г.		Разходи за работни заплати				Социални разходи			
		I трим.	II трим.	I трим.	II трим.	I трим.	II трим.	I трим.	II трим.	I трим.	II трим.	I трим.	II трим.
<b>00</b>	<b>Общо Промисленост</b>	<b>100,00</b>	<b>107,54</b>	<b>106,36</b>	<b>110,73</b>	<b>100,00</b>	<b>107,25</b>	<b>108,38</b>	<b>111,99</b>	<b>100,00</b>	<b>108,67</b>	<b>98,55</b>	<b>105,87</b>
10	Добив на въглища и торф	100,00	106,08	113,70	110,65	100,00	101,63	107,70	108,66	100,00	117,54	129,16	115,78
11+23	Добив на суров нефт и природен газ; услуги, свързани с добива на нефт и газ, без проучвателните работи	100,00	113,55	140,54	215,15	100,00	116,01	142,20	222,17	100,00	102,76	133,29	184,42
13	Добив на метални руди	100,00	112,64	99,77	107,41	100,00	112,23	101,81	109,74	100,00	114,21	92,13	98,69
14	Добив на неметални материали и суровини	100,00	105,88	101,78	100,23	100,00	106,75	104,83	103,04	100,00	102,50	89,88	89,29
15	Производство на хранителни продукти и напитки	100,00	109,70	122,32	124,89	100,00	109,95	124,68	127,70	100,00	108,59	111,49	111,98
16	Производство на тютюневи изделия	100,00	162,21	76,29	112,45	100,00	164,01	77,03	96,96	100,00	153,56	72,78	186,87
17	Производство на текстил и изделия от текстил, без облекло	100,00	105,56	95,02	87,00	100,00	106,07	97,50	89,62	100,00	103,32	84,18	75,57
18	Производство на облекло, вкл. кожено; обработка на кожухарски кожи	100,00	96,20	111,86	107,17	100,00	96,66	113,88	108,83	100,00	94,16	102,93	99,83
19	Производство на обработени кожи без косъм; производство на изделия за пътуване, сарашки изделия и обувки	100,00	103,23	115,43	111,16	100,00	103,62	118,01	113,60	100,00	101,49	103,83	100,21
20	Производство на дървен материал и изделия от него, без мебели	100,00	109,85	94,68	91,10	100,00	110,13	96,80	92,95	100,00	108,63	85,50	83,09
21	Производство на дървесна маса, хартия, картон и изделия от хартия и картон	100,00	104,88	116,54	111,41	100,00	104,97	121,06	115,65	100,00	104,47	97,86	93,86
22	Издателска и полиграфическа дейност; възпроизвеждане на записани носители	100,00	108,18	108,50	104,85	100,00	108,10	108,98	105,48	100,00	108,62	105,94	101,50
24	Производство на химични продукти	100,00	103,81	71,10	166,32	100,00	104,30	73,77	173,15	100,00	101,86	60,47	139,16
25	Производство на изделия от каучук и пластмаси	100,00	106,07	109,45	110,64	100,00	105,71	111,33	112,52	100,00	107,80	100,60	101,82
26	Производство на продукти от други неметални минерални суровини	100,00	108,52	104,26	110,11	100,00	107,67	106,26	111,59	100,00	112,19	95,71	103,79
27	Производство и леене на метали	100,00	108,91	101,24	90,53	100,00	109,86	105,16	93,45	100,00	105,64	87,72	80,45
28	Производство на метални изделия, без машини и оборудване	100,00	107,88	114,97	105,67	100,00	108,29	117,89	108,57	100,00	106,17	102,65	93,46
29	Производство на машини, оборудване и домакински уреди	100,00	105,17	93,60	93,20	100,00	105,83	95,60	95,07	100,00	102,40	85,21	85,36
30	Производство на канцеларска и електронноизчислителна техника	100,00	102,84	86,64	80,91	100,00	102,73	87,61	81,49	100,00	103,41	81,56	77,89
31	Производство на електрически машини и апарати, неklasифицирани другаде	100,00	104,16	116,88	113,55	100,00	103,76	118,81	115,72	100,00	105,91	108,34	103,97
32	Производство на радио-, телевизионна и далекосъобщителна техника	100,00	105,94	117,14	114,22	100,00	105,55	118,55	116,57	100,00	107,65	110,89	103,83
33	Производство на медицински, прецизни и оптични апарати и инструменти; производство на часовници	100,00	107,01	136,67	127,16	100,00	104,38	138,04	127,81	100,00	119,47	130,17	124,08
34	Производство на автомобили, ремаркета и полуремаркета	100,00	106,45	109,86	151,26	100,00	106,91	109,56	151,99	100,00	104,27	111,26	147,85
35	Производство на превозни средства, без автомобили	100,00	106,53	100,16	97,16	100,00	106,71	102,57	99,60	100,00	105,87	91,23	88,11
36	Производство на мебели; производство, неklasифицирано другаде	100,00	104,14	110,34	108,14	100,00	104,06	112,93	110,22	100,00	104,52	98,68	98,74
37	Рециклиране на отпадъци	100,00	129,07	44,69	51,07	100,00	128,77	44,65	51,21	100,00	130,83	44,95	50,30
40	Производство и разпределение на електрическа енергия, газообразни горива и топлинна енергия	100,00	113,04	126,29	141,55	100,00	109,81	132,85	142,02	100,00	120,08	111,99	140,53
41	Събиране, пречистване и разпределение на вода	100,00	110,62	110,68	114,35	100,00	107,02	113,49	118,52	100,00	122,66	101,31	100,39

**Таблица 20 Индекси на равнището на произведена продукция, приходи от продажби, разходи за труд и разходи за заплати на един зает по текущи цени спрямо средно равнище промишленост**

Код	Наименование на сектор/подсектор	Произведена продукция				Приходи от продажби				Разходи за труд				Разходи за работни заплати			
		2008 г.		2009 г.		2008 г.		2009 г.		2008 г.		2009 г.		2008 г.		2009 г.	
		I трим.	II трим	I трим.	II трим	I трим.	II трим	I трим.	II трим	I трим.	II трим	I трим.	II трим	I трим.	II трим	I трим.	II трим
<b>00</b>	<b>Общо Промисленост</b>	<b>100,00</b>	<b>100,00</b>	<b>100,00</b>	<b>100,00</b>	<b>100,00</b>	<b>100,00</b>	<b>100,00</b>	<b>100,00</b>	<b>100,00</b>	<b>100,00</b>	<b>100,00</b>	<b>100,00</b>	<b>100,00</b>	<b>100,00</b>	<b>100,00</b>	
10	Добив на въглища и торф	60,83	48,83	82,26	56,12	51,99	43,32	64,20	45,13	181,77	179,29	194,33	181,63	164,89	156,25	163,86	159,98
11+ 23	Добив на суров нефт и природен газ; услуги, свързани с добива на нефт и газ, без проучвателните работи	1866,17	2556,61	1428,17	1951,61	1609,41	2205,44	848,94	1958,97	303,50	320,44	401,06	589,71	311,08	336,48	408,15	617,14
13	Добив на метални руди	215,53	228,69	173,00	202,49	181,47	207,54	146,49	173,05	208,54	218,43	195,62	202,28	207,14	216,75	194,60	202,98
14	Добив на неметални материали и суровини	84,46	96,27	96,54	99,46	68,44	87,85	76,62	84,60	132,17	130,13	126,48	119,64	132,45	131,83	128,12	121,86
15	Производство на хранителни продукти и напитки	92,66	97,97	114,21	118,13	90,41	96,43	101,70	108,76	81,93	83,58	94,23	92,41	84,76	86,89	97,50	96,65
16	Производство на тютюневи изделия	104,33	155,87	124,14	179,64	87,20	92,63	131,20	118,84	236,46	356,66	169,63	240,13	246,45	376,89	175,16	213,39
17	Производство на текстил и изделия от текстил, без облекло	53,78	50,64	51,95	43,87	44,64	46,12	41,95	40,34	78,58	77,14	70,21	61,75	80,52	79,63	72,43	64,43
18	Производство на облекло, вкл. кожено; обработка на кожухарски кожи	22,61	18,53	27,54	24,09	19,92	16,86	22,78	26,20	57,30	51,26	60,26	55,45	58,83	53,03	61,82	57,17
19	Производство на обработени кожи без косъм; производство на изделия за пътуване, сарашки изделия и обувки	25,54	20,30	29,43	24,93	22,53	17,92	24,10	20,58	55,98	53,73	60,75	56,19	57,64	55,69	62,76	58,47
20	Производство на дървен материал и изделия от него, без мебели	51,17	57,68	47,63	51,48	47,65	55,74	43,21	48,80	71,68	73,21	63,81	58,97	73,30	75,27	65,47	60,84
21	Производство на дървесна маса, хартия, картон и изделия от хартия и картон	86,31	83,36	81,32	69,55	72,90	75,76	66,40	64,58	82,83	80,78	90,77	83,34	84,00	82,22	93,83	86,75
22	Издателска и полиграфическа дейност; възпроизвеждане на записани носители	70,25	70,83	86,63	87,35	59,82	63,64	74,62	79,64	114,63	115,31	116,94	108,55	121,46	122,42	122,13	114,40
24	Производство на химични продукти	146,74	144,74	102,19	224,60	136,00	127,12	96,95	142,69	127,62	123,19	85,31	191,69	128,38	124,85	87,38	198,50
25	Производство на изделия от каучук и пластмаси	83,64	88,31	82,61	84,61	77,88	85,76	70,61	77,97	73,76	72,75	75,90	73,70	76,56	75,46	78,65	76,92
26	Производство на продукти от други неметални минерални суровини	128,99	136,37	130,77	132,70	111,46	126,69	98,32	117,22	107,58	108,56	105,47	106,98	109,84	110,27	107,69	109,45
27	Производство и леене на метали	467,86	426,02	334,34	343,70	417,25	403,54	306,62	305,22	183,47	185,80	174,65	150,01	179,13	183,48	173,80	149,48
28	Производство на метални изделия, без машини и оборудване	72,39	71,52	82,20	73,93	65,44	67,99	70,62	66,91	92,73	93,02	100,24	88,49	94,35	95,26	102,63	91,47
29	Производство на машини, оборудване и домакински уреди	66,39	64,98	63,75	59,25	56,54	60,51	51,63	53,92	116,61	114,04	102,63	98,16	118,62	117,05	104,63	100,70
30	Производство на канцеларска и електронноизчислителна техника	117,79	95,05	77,85	73,62	93,56	86,24	65,55	70,69	155,51	148,70	126,68	113,63	164,47	157,54	132,95	119,68
31	Производство на електрически машини и апарати, некласифицирани другаде	101,37	90,27	84,59	82,64	85,18	79,28	73,35	75,10	96,11	93,09	105,62	98,56	98,62	95,41	108,12	101,91
32	Производство на радио-, телевизионна и далекосъобщителна техника	81,36	73,26	93,20	133,02	72,02	65,24	77,06	116,61	116,70	114,96	128,53	120,37	119,82	117,93	131,07	124,72
33	Производство на медицински, прецизни и оптични	45,11	43,96	63,85	76,04	41,73	43,35	53,97	69,64	92,76	92,30	119,20	106,52	96,43	93,85	122,83	110,06



Код	Наименование на сектор/подсектор	Произведена продукция				Приходи от продажби				Разходи за труд				Разходи за работни заплати			
		2008 г.		2009 г.		2008 г.		2009 г.		2008 г.		2009 г.		2008 г.		2009 г.	
		I трим.	II трим.	I трим.	II трим.	I трим.	II трим.	I трим.	II трим.	I трим.	II трим.	I трим.	II трим.	I трим.	II трим.	I трим.	II трим.
	апарати и инструменти; производство на часовници																
34	Производство на автомобили, ремаркета и полуремаркета	<b>58,55</b>	48,32	62,45	83,08	<b>69,44</b>	60,99	56,93	75,30	<b>77,25</b>	76,46	79,79	<b>105,52</b>	<b>80,19</b>	79,94	81,06	<b>108,83</b>
35	Производство на превозни средства, без автомобили	<b>70,40</b>	78,96	84,12	82,22	<b>49,80</b>	58,95	49,70	63,60	<b>136,25</b>	<b>134,97</b>	<b>128,32</b>	<b>119,55</b>	<b>135,15</b>	<b>134,46</b>	<b>127,90</b>	<b>120,20</b>
36	Производство на мебели; производство, неклассифицирано другаде	<b>41,36</b>	40,46	47,29	48,44	<b>36,15</b>	38,95	41,40	43,14	<b>66,87</b>	64,76	69,38	65,31	<b>68,93</b>	66,88	71,82	67,84
37	Рециклиране на отпадъци	<b>582,14</b>	<b>795,84</b>	<b>133,58</b>	65,82	<b>491,48</b>	<b>800,37</b>	<b>108,10</b>	25,58	<b>144,95</b>	<b>173,97</b>	60,91	66,86	<b>155,67</b>	<b>186,90</b>	64,13	71,18
40	Производство и разпределение на електрическа енергия, газообразни горива и топлинна енергия	<b>255,18</b>	<b>192,50</b>	<b>392,09</b>	<b>266,00</b>	<b>459,83</b>	<b>345,89</b>	<b>694,52</b>	<b>437,99</b>	<b>216,27</b>	<b>227,33</b>	<b>256,81</b>	<b>276,48</b>	<b>186,71</b>	<b>191,17</b>	<b>228,87</b>	<b>236,78</b>
41	Събиране, пречистване и разпределение на вода	<b>32,04</b>	31,47	46,02	44,80	<b>26,39</b>	27,12	36,28	37,63	<b>100,72</b>	<b>103,60</b>	<b>104,82</b>	<b>104,01</b>	<b>97,61</b>	97,40	<b>102,22</b>	<b>103,31</b>

**Таблица 21 Относителен дял на разходи за труд от произведената продукция – от текущи цени**

Код	Наименование на сектор/подсектор	Разходи за труд				В т. ч.							
		2008 г.		2009 г.		Разходи за работни заплати				Социални разходи			
		2008 г.		2009 г.		2008 г.		2009 г.		2008 г.		2009 г.	
		I трим.	II трим.	I трим.	II трим.	I трим.	II трим.	I трим.	II трим.	I трим.	II трим.	I трим.	II трим.
00	Общо Промисленост	10,69	10,11	13,77	12,82	8,49	8,01	11,14	10,30	2,20	1,91	2,12	2,17
10	Добив на въглища и торф	31,93	37,13	32,52	41,49	23,00	25,63	22,20	29,35	8,93	11,50	10,33	12,14
11+23	Добив на суров нефт и природен газ; услуги, свързани с добива на нефт и газ, без проучвателните работи	1,74	1,27	3,87	3,87	1,41	1,05	3,18	3,26	0,32	0,21	0,68	0,62
13	Добив на метални руди	10,34	9,66	15,57	12,81	8,16	7,59	12,53	10,32	2,18	2,07	3,03	2,48
14	Добив на неметални материали и суровини	16,72	13,67	18,04	15,42	13,31	10,97	14,79	12,62	3,41	2,70	3,25	2,80
15	Производство на хранителни продукти и напитки	9,45	8,63	11,36	10,03	7,76	7,10	9,51	8,42	1,69	1,52	1,85	1,60
16	Производство на тютюневи изделия	24,22	23,14	18,81	17,14	20,05	19,37	15,72	12,23	4,17	3,77	3,09	4,90
17	Производство на текстил и изделия от текстил, без облекло	15,62	15,40	18,61	18,04	12,71	12,60	15,54	15,12	2,91	2,81	3,07	2,92
18	Производство на облекло, вкл. кожено; обработка на кожухарски кожи	27,08	27,98	30,13	29,51	22,08	22,92	25,02	24,43	5,00	5,05	5,12	5,07
19	Производство на обработени кожи без косъм; производство на изделия за пътуване, сарашки изделия и обувки	23,42	26,76	28,42	28,89	19,16	21,97	23,76	24,15	4,27	4,79	4,66	4,74
20	Производство на дървен материал и изделия от него, без мебели	14,97	12,84	18,45	14,68	12,16	10,45	15,32	12,17	2,81	2,38	3,13	2,52
21	Производство на дървесна маса, хартия, картон и изделия от хартия и картон	10,26	9,80	15,37	15,36	8,26	7,90	12,86	12,84	2,00	1,90	2,51	2,52
22	Издателска и полиграфическа дейност; възпроизвеждане на записани носители	17,44	16,46	18,58	15,93	14,67	13,84	15,71	13,48	2,76	2,62	2,88	2,44
24	Производство на химични продукти	9,29	8,61	11,49	10,94	7,43	6,91	9,53	9,10	1,87	1,70	1,97	1,84
25	Производство на изделия от каучук и пластмаси	9,42	8,33	12,65	11,17	7,77	6,84	10,61	9,36	1,65	1,49	2,04	1,80

Код	Наименование на сектор/подсектор	Разходи за труд				В т. ч.							
						Разходи за работни заплати				Социални разходи			
		2008 г.		2009 г.		2008 г.		2009 г.		2008 г.		2009 г.	
		I трим.	II трим.	I трим.	II трим.	I трим.	II трим.	I трим.	II трим.	I трим.	II трим.	I трим.	II трим.
26	Производство на продукти от други неметални минерални суровини	8,91	8,05	11,10	10,33	7,23	6,48	9,18	8,49	1,69	1,57	1,93	1,84
27	Производство и леене на метали	4,19	4,41	7,19	5,59	3,25	3,45	5,79	4,48	0,94	0,96	1,40	1,12
28	Производство на метални изделия, без машини и оборудване	13,69	13,15	16,79	15,34	11,06	10,67	13,91	12,74	2,63	2,48	2,88	2,60
29	Производство на машини, оборудване и домакински уреди	18,77	17,75	22,17	21,24	15,16	14,43	18,29	17,50	3,61	3,32	3,88	3,74
30	Производство на канцеларска и електронноизчислителна техника	14,11	15,82	22,40	19,79	11,85	13,28	19,03	16,74	2,26	2,55	3,37	3,05
31	Производство на електрически машини и апарати, неклаифицирани другаде	10,13	10,43	17,19	15,29	8,26	8,47	14,24	12,70	1,88	1,96	2,95	2,59
32	Производство на радио-, телевизионна и далекосъобщителна техника	15,33	15,87	18,99	11,60	12,50	12,89	15,67	9,65	2,83	2,98	3,32	1,95
33	Производство на медицински, прецизни и оптични апарати и инструменти; производство на часовници	21,97	21,23	25,70	17,96	18,14	17,10	21,43	14,90	3,83	4,13	4,27	3,05
34	Производство на автомобили, ремаркета и полуремаркета	14,10	16,00	17,59	16,28	11,62	13,25	14,46	13,49	2,47	2,75	3,13	2,79
35	Производство на превозни средства, без автомобили	20,68	17,29	21,00	18,64	16,29	13,64	16,94	15,05	4,39	3,65	4,06	3,59
36	Производство на мебели; производство, неклаифицирано другаде	17,28	16,19	20,20	17,28	14,14	13,24	16,92	14,42	3,13	2,95	3,28	2,86
37	Рециклиране на отпадъци	2,66	2,21	6,28	13,02	2,27	1,88	5,35	11,14	0,39	0,33	0,93	1,89
40	Производство и разпределение на електрическа енергия, газообразни горива и топлинна енергия	9,06	11,94	9,02	13,32	6,21	7,95	6,50	9,17	2,85	3,99	2,51	4,16
41	Събиране, пречистване и разпределение на вода	33,59	33,29	31,35	29,76	25,86	24,79	24,75	23,74	7,74	8,50	6,61	6,02

**Таблица 22 Относителен дял на разходи за труд от приходи от продажби – от текущи цени**

Код	Наименование на сектор/подсектор	Разходи за труд				В т. ч.							
		2008 г.		2009 г.		Разходи за работни заплати				Социални разходи			
		2008 г.		2009 г.		2008 г.		2009 г.		2008 г.		2009 г.	
		I трим.	II трим.	I трим.	II трим.	I трим.	II трим.	I трим.	II трим.	I трим.	II трим.	I трим.	II трим.
00	Общо Промисленост	9,09	9,19	11,11	11,01	7,22	7,28	8,99	8,84	1,87	1,91	2,12	2,17
10	Добив на въглища и торф	31,80	38,03	33,62	44,30	22,91	26,25	22,94	31,34	8,89	11,78	10,67	12,96
11+23	Добив на суров нефт и природен газ; услуги, свързани с добива на нефт и газ, без проучвателните работи	1,71	1,33	5,25	3,31	1,40	1,11	4,32	2,79	0,32	0,22	0,93	0,53
13	Добив на метални руди	10,45	9,67	14,83	12,87	8,24	7,60	11,94	10,37	2,21	2,07	2,89	2,50
14	Добив на неметални материали и суровини	17,56	13,61	18,33	15,57	13,98	10,92	15,03	12,74	3,58	2,69	3,30	2,83
15	Производство на хранителни продукти и напитки	8,24	7,96	10,29	9,35	6,77	6,56	8,62	7,86	1,47	1,41	1,67	1,50
16	Производство на тютюневи изделия	24,66	35,37	14,36	22,24	20,41	29,61	12,00	15,88	4,25	5,77	2,36	6,37
17	Производство на текстил и изделия от текстил, без облекло	16,01	15,37	18,59	16,85	13,03	12,57	15,52	14,12	2,98	2,80	3,07	2,73
18	Производство на облекло, вкл. кожено; обработка на кожухарски кожи	26,15	27,93	29,38	23,30	21,33	22,89	24,39	19,30	4,83	5,04	4,99	4,00
19	Производство на обработени кожи без косъм; производство на изделия за пътуване, сарашки изделия и обувки	22,60	27,54	27,99	30,05	18,48	22,61	23,41	25,12	4,12	4,93	4,59	4,93
20	Производство на дървен материал и изделия от него, без мебели	13,68	12,07	16,40	13,30	11,11	9,83	13,62	11,02	2,57	2,24	2,78	2,28
21	Производство на дървесна маса, хартия, картон и изделия от хартия и картон	10,33	9,80	15,18	14,20	8,32	7,90	12,70	11,88	2,01	1,90	2,48	2,33
22	Издателска и полиграфическа дейност; възпроизвеждане на записани носители	17,43	16,65	17,40	15,00	14,67	14,00	14,71	12,70	2,76	2,65	2,69	2,30
24	Производство на химични продукти	8,53	8,90	9,77	14,79	6,82	7,15	8,10	12,30	1,72	1,76	1,67	2,49
25	Производство на изделия от каучук и пластмаси	8,61	7,79	11,94	10,40	7,10	6,40	10,01	8,72	1,51	1,39	1,93	1,68

Код	Наименование на сектор/подсектор	Разходи за труд				В т. ч.							
		2008 г.		2009 г.		Разходи за работни заплати				Социални разходи			
		2008 г.		2009 г.		2008 г.		2009 г.		2008 г.		2009 г.	
		I трим.	II трим	I трим.	II трим	I трим.	II трим	I трим.	II трим	I трим.	II трим	I трим.	II трим
26	Производство на продукти от други неметални минерални суровини	8,78	7,87	11,91	10,05	7,12	6,33	9,84	8,26	1,66	1,54	2,07	1,79
27	Производство и леене на метали	4,00	4,23	6,33	5,41	3,10	3,31	5,09	4,33	0,90	0,92	1,23	1,08
28	Производство на метални изделия, без машини и оборудване	12,89	12,57	15,76	14,56	10,41	10,20	13,06	12,09	2,47	2,37	2,70	2,47
29	Производство на машини, оборудване и домакински уреди	18,76	17,32	22,08	20,04	15,15	14,08	18,22	16,51	3,60	3,24	3,86	3,53
30	Производство на канцеларска и електронноизчислителна техника	15,12	15,84	21,46	17,69	12,70	13,29	18,23	14,97	2,42	2,55	3,23	2,72
31	Производство на електрически машини и апарати, неклаифицирани другаде	10,26	10,79	15,99	14,45	8,36	8,76	13,25	12,00	1,90	2,03	2,74	2,45
32	Производство на радио-, телевизионна и далекосъобщителна техника	14,74	16,19	18,52	11,36	12,02	13,15	15,29	9,46	2,72	3,04	3,24	1,91
33	Производство на медицински, прецизни и оптични апарати и инструменти; производство на часовници	20,21	19,56	24,53	16,84	16,69	15,75	20,45	13,97	3,52	3,81	4,07	2,86
34	Производство на автомобили, ремаркета и полуремаркета	10,12	11,52	15,57	15,43	8,34	9,54	12,80	12,78	1,78	1,98	2,77	2,65
35	Производство на превозни средства, без автомобили	24,88	21,03	28,67	20,69	19,60	16,60	23,13	16,71	5,28	4,44	5,54	3,98
36	Производство на мебели; производство, неклаифицирано другаде	16,82	15,28	18,61	16,67	13,77	12,50	15,59	13,91	3,05	2,78	3,02	2,76
37	Рециклиране на отпадъци	2,68	2,00	6,26	28,76	2,29	1,70	5,33	24,60	0,39	0,30	0,93	4,17
40	Производство и разпределение на електрическа енергия, газообразни горива и топлинна енергия	4,28	6,04	4,11	6,95	2,93	4,02	2,96	4,78	1,34	2,02	1,14	2,17
41	Събиране, пречистване и разпределение на вода	34,71	35,10	32,08	30,43	26,72	26,14	25,32	24,28	7,99	8,96	6,76	6,15